

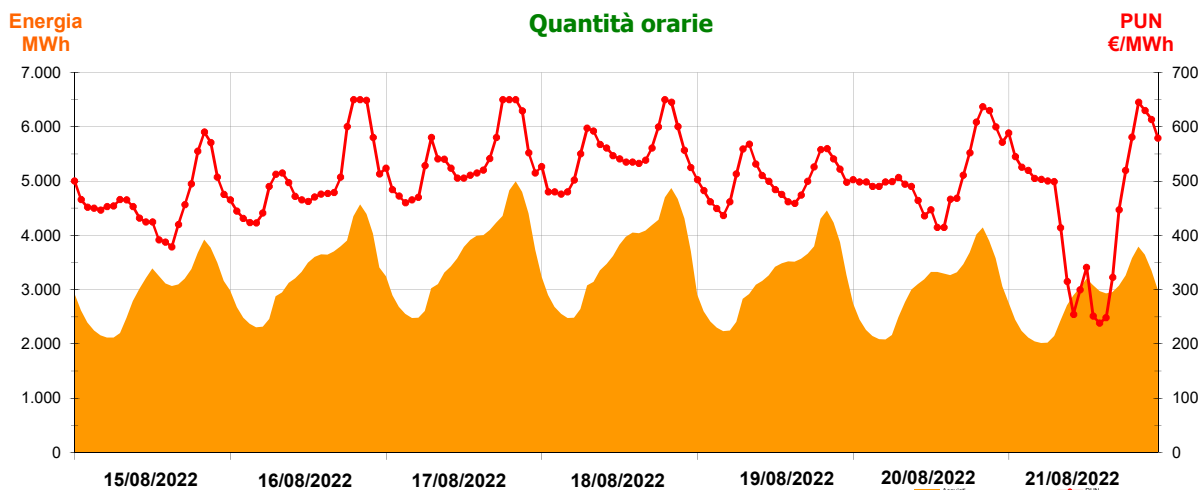
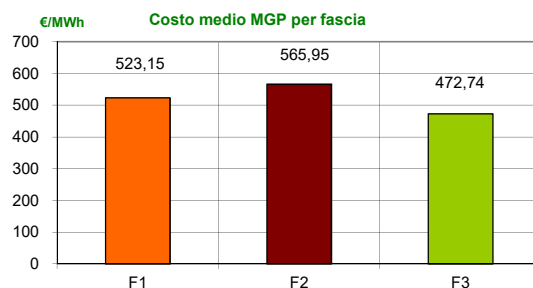


Direzione Operativa Energia

## Mercato Tutelato Acquisti sul Mercato del Giorno Prima con profilo AU

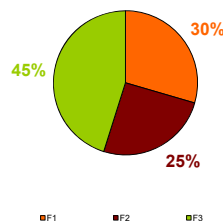
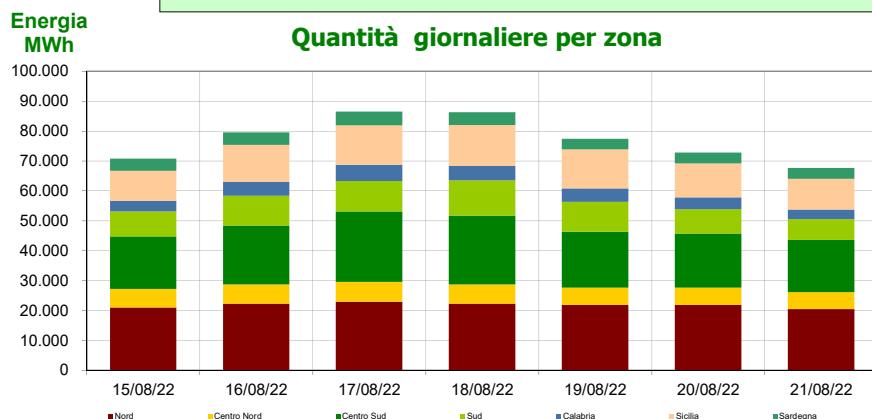
Settimana dal 15 al 21 agosto 2022

Zona	Quantità (MWh)	Quota percentuale	Costo MGP (euro)	Costo Medio (€/MWh)	Corrispettivo GME (euro)
Nord	152.469	28,18%	78.032.513	511,79	6.099
Centro Nord	42.760	7,90%	21.830.012	510,52	1.710
Centro Sud	138.277	25,56%	70.637.614	510,84	5.531
Sud	65.360	12,08%	33.438.445	511,60	2.614
Calabria	30.114	5,57%	15.479.734	514,04	1.205
Sicilia	83.894	15,51%	42.792.143	510,08	3.356
Sardegna	28.109	5,20%	14.384.809	511,74	1.124
<b>Totale</b>	<b>540.984</b>	<b>100,0%</b>	<b>276.595.270</b>	<b>511,28</b>	<b>21.639</b>



**Media settimanale PUN 502,37 €/MWh**  
**Media settimanale PUN Profilo AU 511,28 €/MWh (\*\*)**

Ripartizione per fascia



(\*\*) Calcolata sulla quantità di energia oraria acquistata da AU su MGP  
Il profilo di AU è caratterizzato da un consumo prevalente durante le ore di maggior carico