



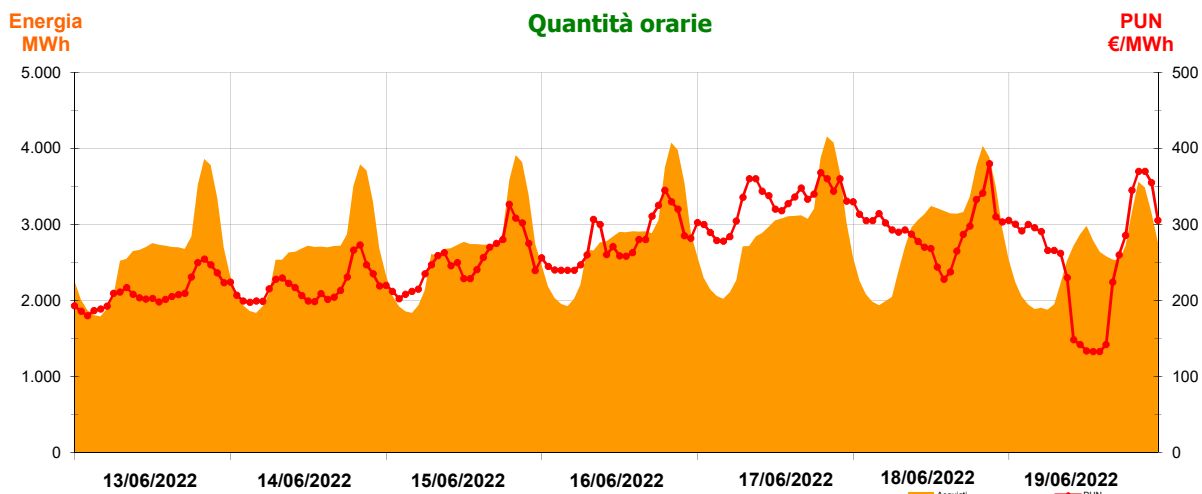
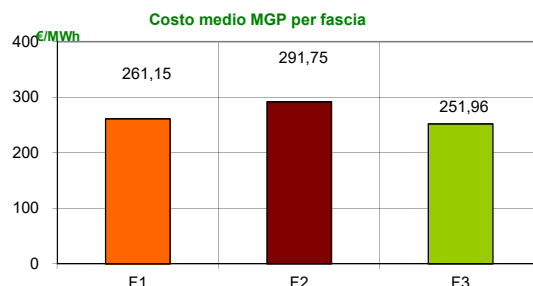
Direzione Operativa Energia

Mercato Tutelato

Acquisti sul Mercato del Giorno Prima con profilo AU

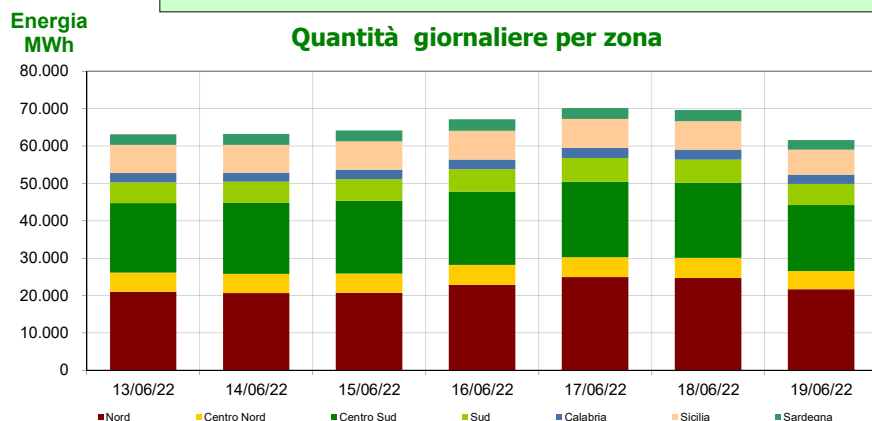
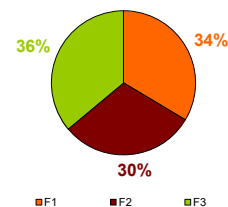
Settimana dal 13 al 19 giugno 2022

Zona	Quantità (MWh)	Quota percentuale	Costo MGP (euro)	Costo Medio (€/MWh)	Corrispettivo GME (euro)
Nord	156.405	34,08%	42.014.846	268,63	6.256
Centro Nord	36.317	7,91%	9.671.979	266,32	1.453
Centro Sud	134.653	29,34%	35.870.157	266,39	5.386
Sud	41.156	8,97%	10.996.968	267,20	1.646
Calabria	17.883	3,90%	4.768.352	266,64	715
Sicilia	52.271	11,39%	13.877.259	265,49	2.091
Sardegna	20.287	4,42%	5.409.956	266,66	811
Totale	458.972	100,0%	122.609.516	267,14	18.359



Media settimanale PUN 261,97 €/MWh
Media settimanale PUN Profilo AU 267,14 €/MWh ()**

Ripartizione per fascia



(**) Calcolata sulla quantità di energia oraria acquistata da AU su MGP
 Il profilo di AU è caratterizzato da un consumo prevalente durante le ore di maggior carico