

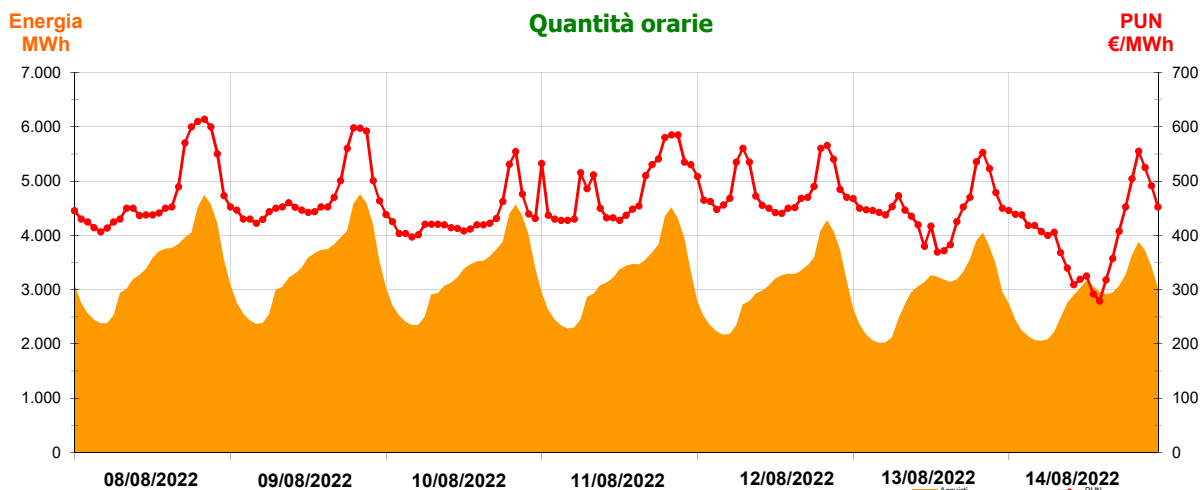
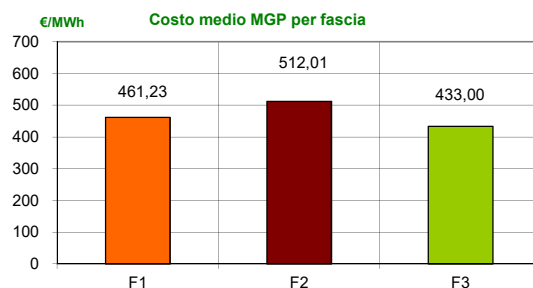


Direzione Operativa Energia

Mercato Tutelato Acquisti sul Mercato del Giorno Prima con profilo AU

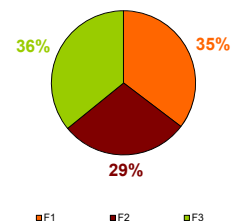
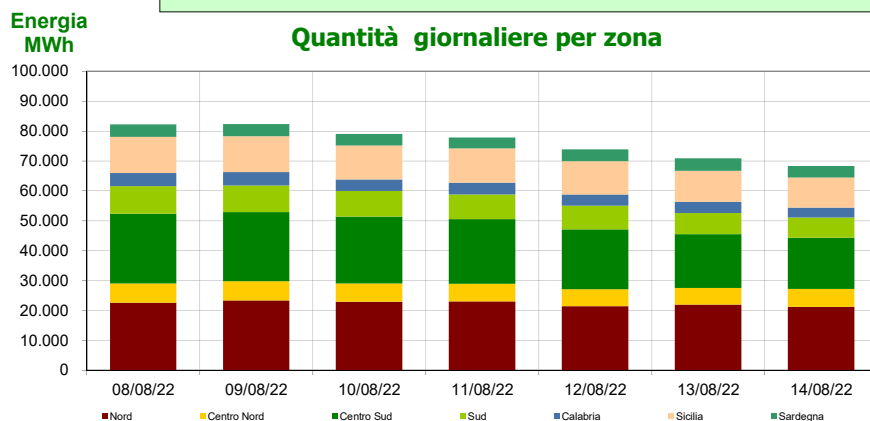
Settimana dal 08 al 14 agosto 2022

Zona	Quantità (MWh)	Quota percentuale	Costo MGP (euro)	Costo Medio (€/MWh)	Corrispettivo GME (euro)
Nord	156.385	29,27%	72.984.747	466,70	6.255
Centro Nord	41.837	7,83%	19.475.755	465,51	1.673
Centro Sud	145.711	27,27%	67.839.690	465,58	5.828
Sud	56.707	10,61%	26.383.810	465,27	2.268
Calabria	27.540	5,15%	12.849.210	466,56	1.102
Sicilia	78.378	14,67%	36.385.393	464,23	3.135
Sardegna	27.757	5,19%	12.915.157	465,30	1.110
Totale	534.314	100,0%	248.833.762	465,71	21.373



Media settimanale PUN 457,91 €/MWh
Media settimanale PUN Profilo AU 465,71 €/MWh ()**

Ripartizione per fascia



(**) Calcolata sulla quantità di energia oraria acquistata da AU su MGP
 Il profilo di AU è caratterizzato da un consumo prevalente durante le ore di maggior carico