



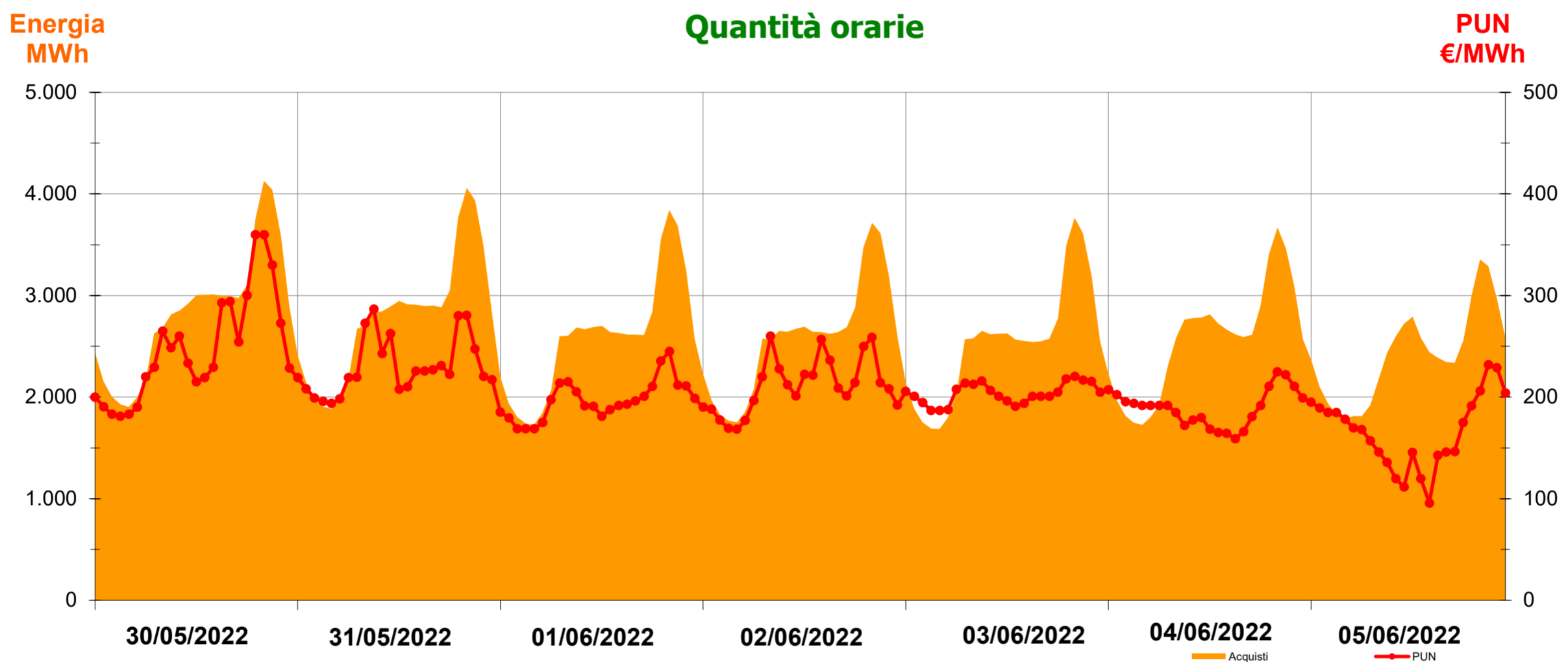
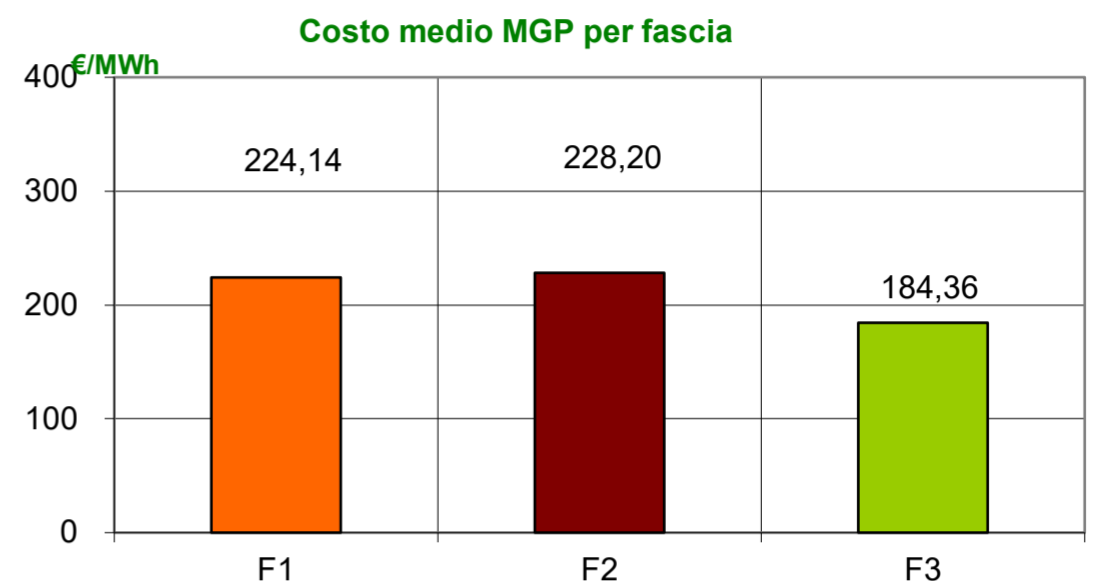
Direzione Operativa Energia

Mercato Tutelato

Acquisti sul Mercato del Giorno Prima con profilo AU

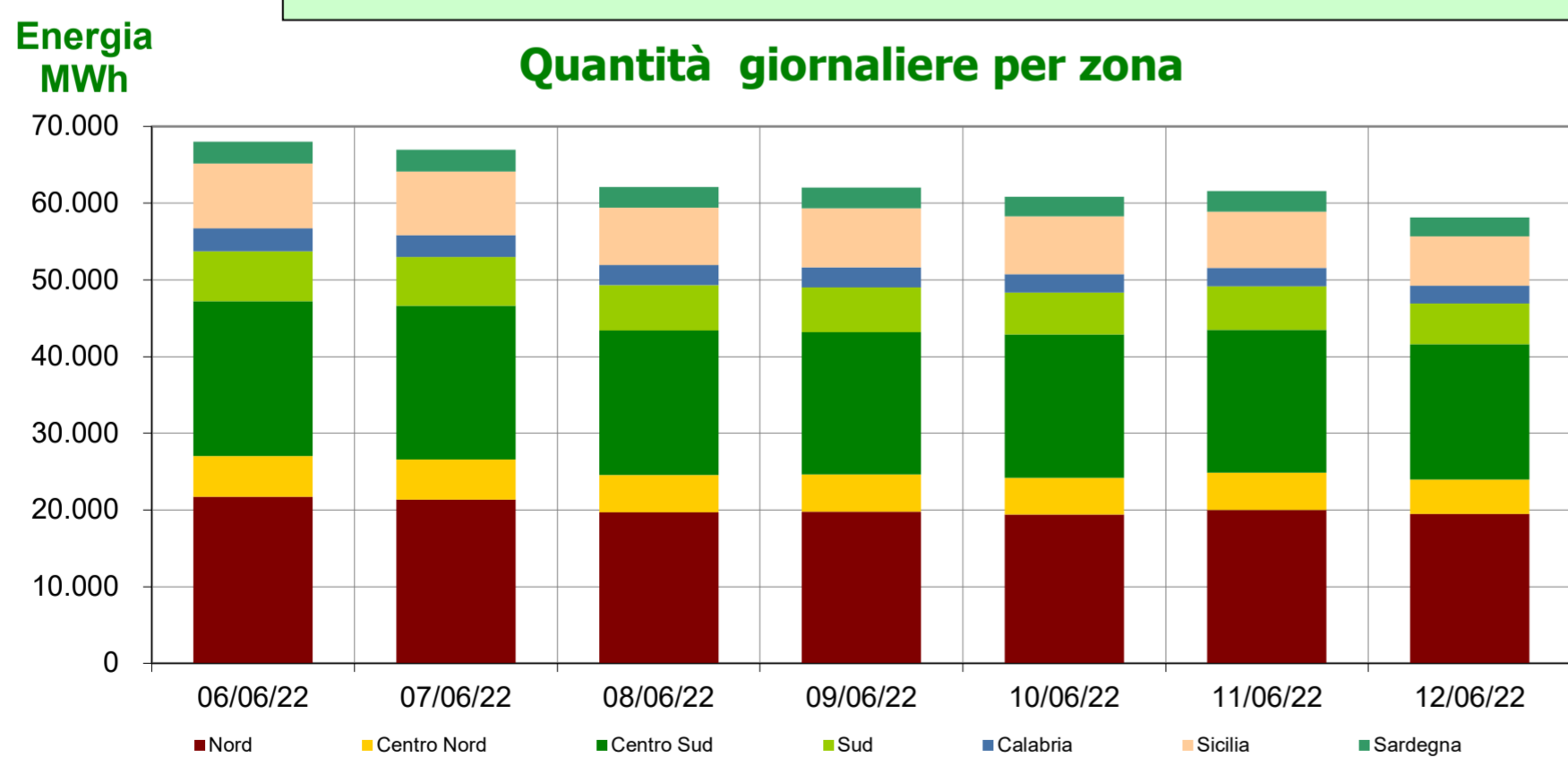
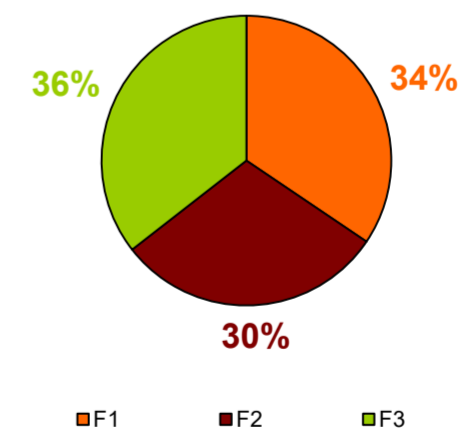
Settimana dal 06 al 12 giugno 2022

Zona	Quantità (MWh)	Quota percentuale	Costo MGP (euro)	Costo Medio (€/MWh)	Corrispettivo GME (euro)
Nord	141.439	32,17%	29.879.763	211,26	5.658
Centro Nord	34.412	7,83%	7.268.824	211,23	1.376
Centro Sud	132.562	30,15%	27.938.730	210,76	5.302
Sud	41.065	9,34%	8.680.459	211,38	1.643
Calabria	18.026	4,10%	3.819.318	211,88	721
Sicilia	53.469	12,16%	11.333.194	211,96	2.139
Sardegna	18.660	4,24%	3.941.006	211,20	746
Totale	439.632	100,0%	92.861.294	211,23	17.585



Media settimanale PUN 206,27 €/MWh
Media settimanale PUN Profilo AU 211,23 €/MWh ()**

Ripartizione per fascia



(**) Calcolata sulla quantità di energia oraria acquistata da AU su MGP
 Il profilo di AU è caratterizzato da un consumo prevalente durante le ore di maggior carico