

giovedì 31 agosto 2023

Zona	Quantità (MWh)				Costo Medio (€/MWh)				Costo Totale zonale (mln euro)
	F1	F2	F3	Totale	F1	F2	F3	Media	
Nord	6.566	4.068	3.530	14.163	120,18	151,46	115,84	128,08	1,814
Centro Nord	1.533	974	930	3.437	119,92	151,33	115,76	127,70	0,439
Centro Sud	6.200	3.126	3.262	12.589	119,69	151,24	115,74	126,50	1,593
Sud	1.755	1.016	1.068	3.839	119,93	151,46	115,76	127,11	0,488
Calabria	1.073	535	528	2.137	119,64	151,44	115,82	126,65	0,271
Sicilia	2.253	1.257	1.210	4.719	119,87	151,72	115,91	127,34	0,601
Sardegna	800	519	517	1.836	120,33	151,09	115,93	127,79	0,235
Totale	20.180	11.496	11.045	42.720	119,93	151,40	115,81	127,33	5,440

Grafico 1: energia acquistata per zona

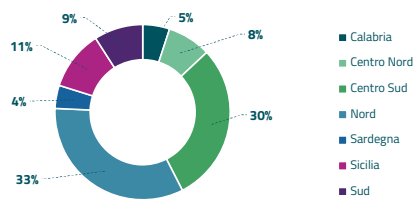


Grafico 2: ripartizione per fascia

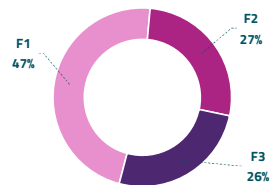
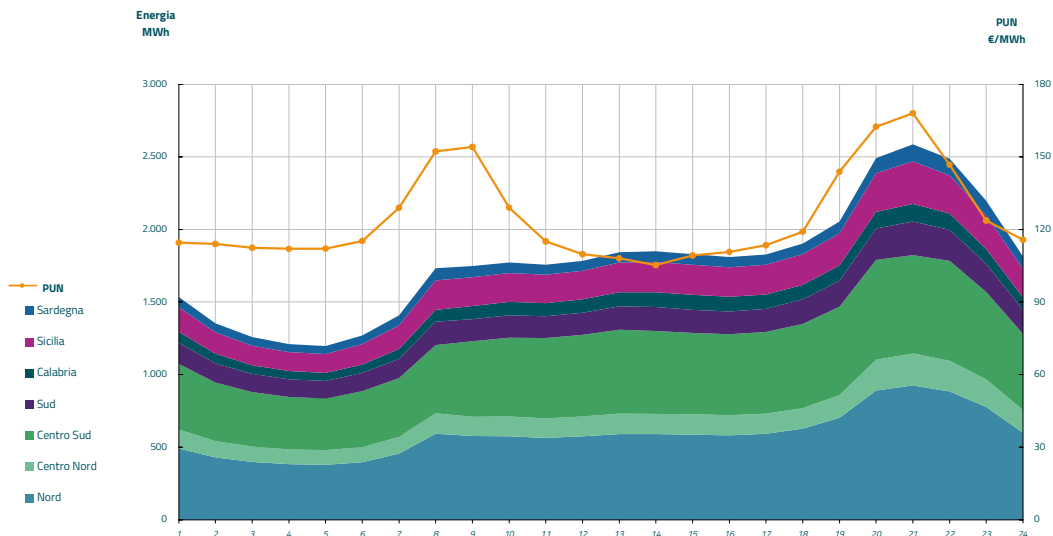


Grafico 3: acquisti orari per zona di mercato

Media PUN	124,84 €/MWh
Media PUN con profilo AI	127,33 €/MWh (*)

3600



(*) Calcolata sulla quantità di energia oraria acquistata da AU su MGP
Il profilo di AU è caratterizzato da un consumo prevalente durante le ore di maggior carico