

mercoledì 31 luglio 2024

Zona	Quantità (MWh)				Costo Medio (€/MWh)				Costo Totale zonale (mln euro)
	F1	F2	F3	Totale	F1	F2	F3	Media	
Nord	5.212	3.269	2.390	10.872	112,48	162,07	109,51	126,74	1,378
Centro Nord	1.449	909	450	2.808	111,06	161,46	109,63	127,14	0,357
Centro Sud	5.583	2.781	2.351	10.715	112,26	161,37	109,73	124,45	1,333
Sud	1.872	1.180	1.270	4.322	111,95	160,40	109,53	124,47	0,538
Calabria	1.138	558	627	2.323	111,95	159,91	109,55	122,83	0,285
Sicilia	2.965	1.231	958	5.154	111,77	161,41	109,63	123,23	0,635
Sardegna	818	538	455	1.811	112,27	161,19	109,67	126,15	0,228
Totale	19.038	10.466	8.500	38.004	112,10	161,41	109,60	125,12	4,755

Grafico 1: energia acquistata per zona

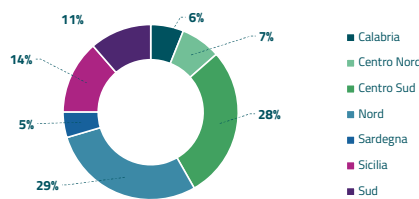


Grafico 2: ripartizione per fascia

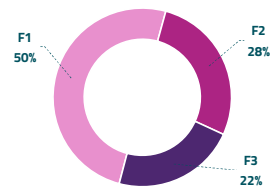
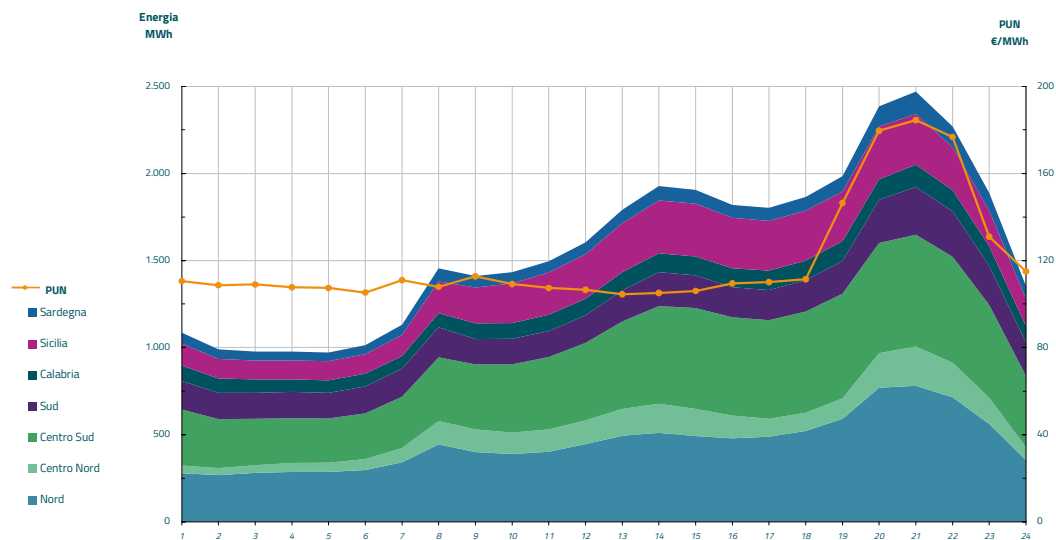


Grafico 3: acquisti orari per zona di mercato

Media PUN	120,12 €/MWh
Media PUN con profilo AI	125,12 €/MWh (*)



(*) Calcolata sulla quantità di energia oraria acquistata da AU su MGP
Il profilo di AU è caratterizzato da un consumo prevalente durante le ore di maggior carico