

mercoledì 30 agosto 2023

Zona	Quantità (MWh)				Costo Medio (€/MWh)				Costo Totale zonale (mln euro)
	F1	F2	F3	Totale	F1	F2	F3	Media	
Nord	6.519	3.785	3.838	14.143	107,02	133,42	104,36	113,36	1,603
Centro Nord	1.475	961	903	3.339	106,70	133,62	104,46	113,84	0,380
Centro Sud	6.394	3.139	3.239	12.772	106,25	133,62	104,27	112,47	1,436
Sud	1.785	1.051	1.015	3.851	106,67	133,81	104,45	113,49	0,437
Calabria	1.042	517	521	2.080	106,36	133,61	104,37	112,63	0,234
Sicilia	2.251	1.262	1.348	4.861	106,64	133,51	104,37	112,99	0,549
Sardegna	839	528	517	1.884	106,87	133,56	104,61	113,73	0,214
Totale	20.305	11.242	11.383	42.930	106,64	133,55	104,36	113,08	4,855

Grafico 1: energia acquistata per zona

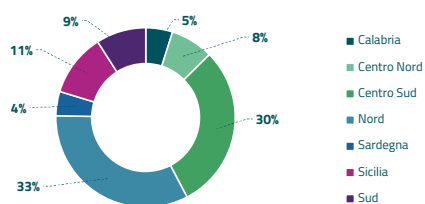


Grafico 2: ripartizione per fascia

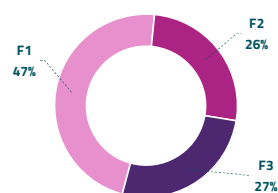
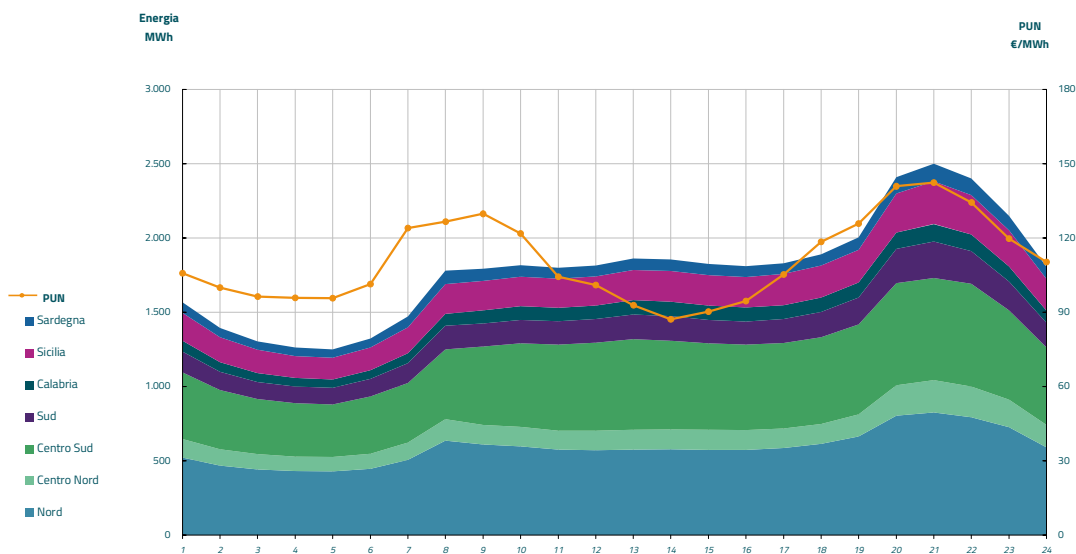


Grafico 3: acquisti orari per zona di mercato

Media PUN	111,06 €/MWh
Media PUN con profilo AI	113,08 €/MWh (*)

3600



(*) Calcolata sulla quantità di energia oraria acquistata da AU su MGP
Il profilo di AU è caratterizzato da un consumo prevalente durante le ore di maggior carico