

martedì 30 luglio 2024

Zona	Quantità (MWh)				Costo Medio (€/MWh)				Costo Totale zonale (mln euro)
	F1	F2	F3	Totale	F1	F2	F3	Media	
Nord	5.255	3.273	2.391	10.918	103,14	135,14	100,93	112,25	1,226
Centro Nord	1.321	818	406	2.545	102,80	134,99	100,90	112,84	0,287
Centro Sud	5.824	2.779	2.284	10.886	102,75	134,56	101,22	110,55	1,203
Sud	1.817	1.130	1.175	4.122	102,96	134,56	101,02	111,07	0,458
Calabria	1.162	573	606	2.341	102,92	134,34	101,19	110,16	0,258
Sicilia	3.097	1.274	974	5.345	102,83	134,72	101,19	110,13	0,589
Sardegna	762	479	433	1.674	103,08	134,45	101,28	111,58	0,187
Totale	19.237	10.324	8.269	37.830	102,91	134,78	101,09	111,21	4,207

Grafico 1: energia acquistata per zona

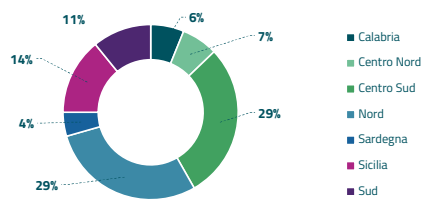


Grafico 2: ripartizione per fascia

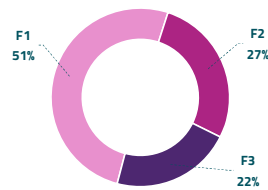
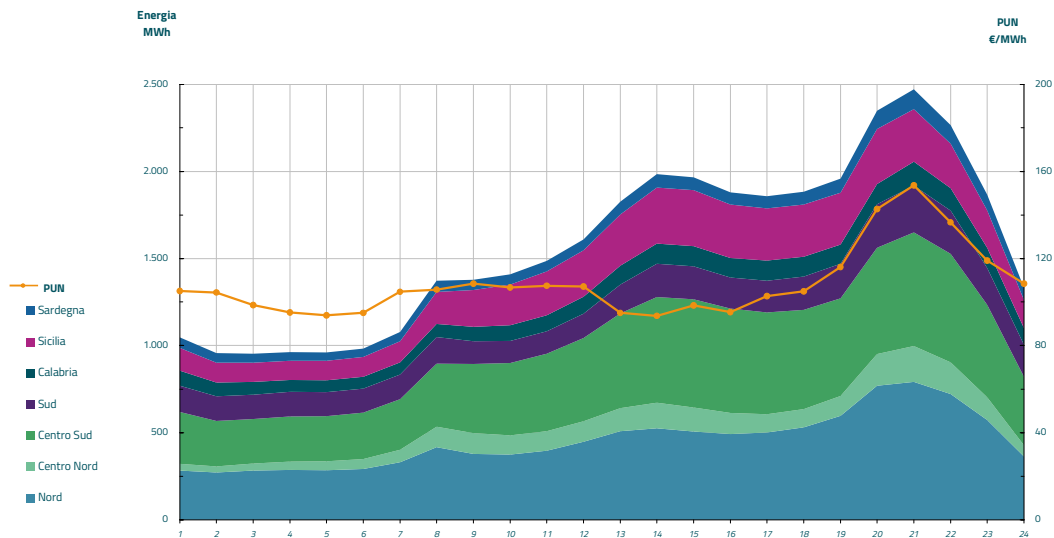


Grafico 3: acquisti orari per zona di mercato

Media PUN	108,29 €/MWh
Media PUN con profilo AI	111,21 €/MWh (*)



(*) Calcolata sulla quantità di energia oraria acquistata da AU su MGP
 Il profilo di AU è caratterizzato da un consumo prevalente durante le ore di maggior carico