

giovedì 30 marzo 2023

Zona	Quantità (MWh)				Costo Medio (€/MWh)				Costo Totale zonale (mln euro)
	F1	F2	F3	Totale	F1	F2	F3	Media	
Nord	8.927	5.060	3.927	17.913	160,71	195,52	128,46	163,48	2,928
Centro Nord	2.012	1.165	937	4.115	160,35	195,23	128,46	162,96	0,671
Centro Sud	7.658	4.386	3.621	15.666	160,22	195,07	128,54	162,65	2,548
Sud	2.294	1.294	1.157	4.745	160,36	195,22	128,57	162,11	0,769
Calabria	1.223	678	612	2.513	160,69	195,13	128,59	162,17	0,408
Sicilia	2.970	1.761	1.492	6.222	160,81	195,06	128,58	162,78	1,013
Sardegna	839	507	399	1.745	162,07	194,83	129,01	164,05	0,286
Totale	25.923	14.852	12.144	52.920	160,56	195,25	128,54	162,95	8,623

Grafico 1: energia acquistata per zona

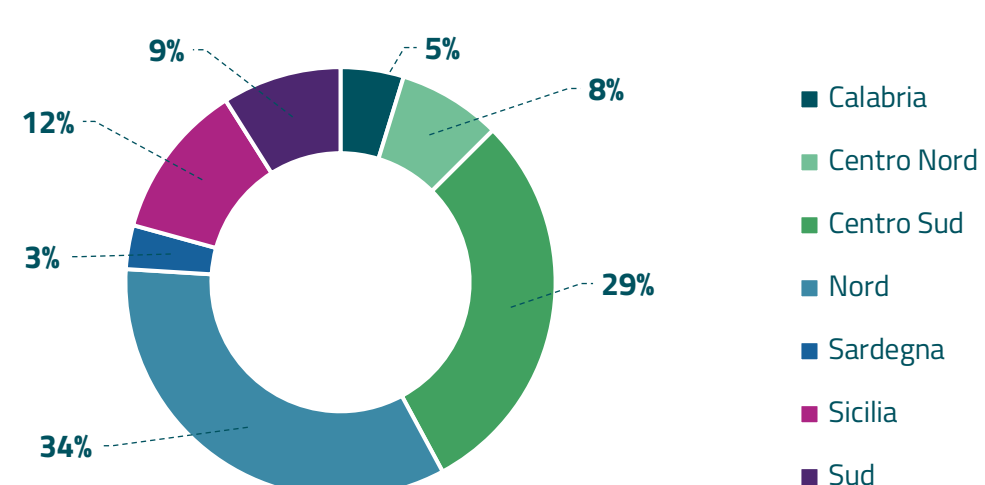


Grafico 2: ripartizione per fascia

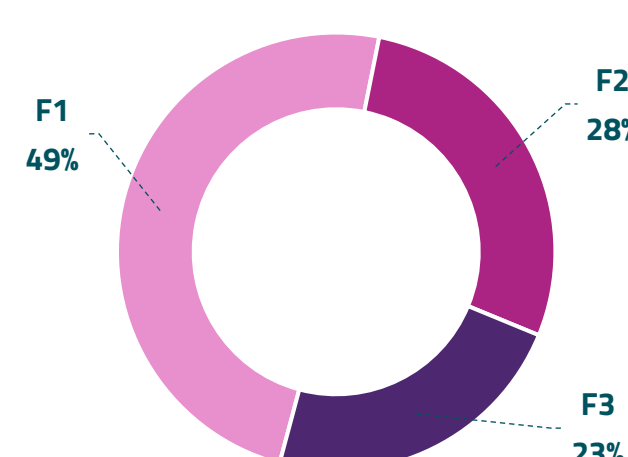
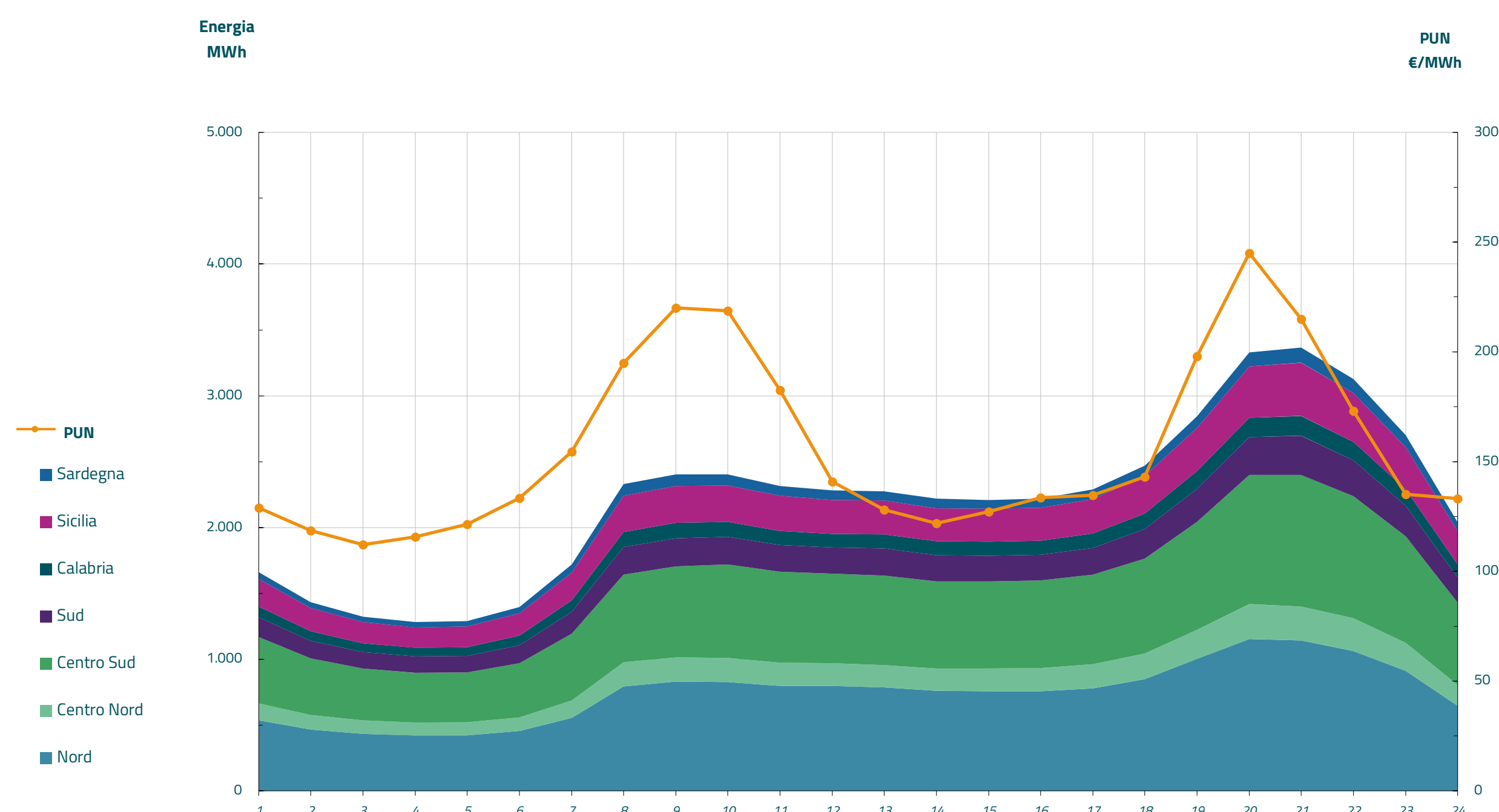


Grafico 3: acquisti orari per zona di mercato

Media PUN	155,42 €/MWh
Media PUN con profilo AU	162,95 €/MWh (*)



(*) Calcolata sulla quantità di energia oraria acquistata da AU su MGP
Il profilo di AU è caratterizzato da un consumo prevalente durante le ore di maggior carico