

martedì 29 agosto 2023

Zona	Quantità (MWh)			Totale	Costo Medio (€/MWh)			Media	Costo Totale zonale (mln euro)
	F1	F2	F3		F1	F2	F3		
Nord	6.480	3.792	3.797	14.069	128,75	145,78	108,22	127,80	1,798
Centro Nord	1.450	948	879	3.277	128,42	145,77	108,37	128,06	0,420
Centro Sud	6.175	3.070	3.249	12.494	128,00	145,70	108,20	127,20	1,589
Sud	1.725	1.013	1.016	3.754	128,46	145,90	108,27	127,70	0,479
Calabria	1.046	517	525	2.088	128,09	145,79	108,25	127,49	0,266
Sicilia	2.333	1.297	1.401	5.031	128,17	145,71	108,20	127,13	0,640
Sardegna	791	518	498	1.807	128,98	145,88	108,45	128,17	0,232
Totale	20.001	11.155	11.365	42.521	128,38	145,77	108,24	127,56	5,424

Grafico 1: energia acquistata per zona

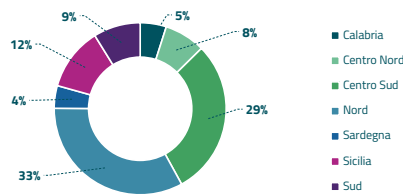


Grafico 2: ripartizione per fascia

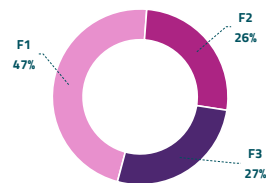
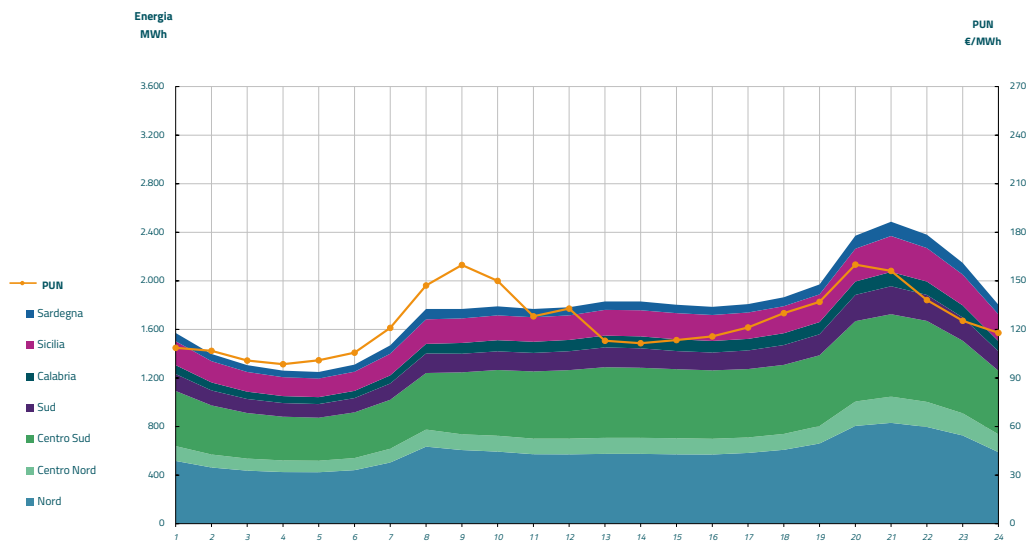


Grafico 3: acquisti orari per zona di mercato

Media PUN	124,97 €/MWh
Media PUN con profilo AI	127,56 €/MWh (*)

3600



(*) Calcolata sulla quantità di energia oraria acquistata da AU su MGP

Il profilo di AU è caratterizzato da un consumo prevalente durante le ore di maggior carico