

lunedì 29 luglio 2024

Zona	Quantità (MWh)				Costo Medio (€/MWh)				Costo Totale zonale (mln euro)
	F1	F2	F3	Totale	F1	F2	F3	Media	
Nord	5.292	3.268	2.407	10.966	121,25	155,00	116,57	130,28	1,429
Centro Nord	1.294	803	391	2.488	120,89	154,98	117,36	131,33	0,327
Centro Sud	5.807	2.769	2.243	10.819	120,69	154,37	116,44	128,43	1,389
Sud	1.873	1.154	1.192	4.219	121,01	154,33	116,32	128,80	0,543
Calabria	1.165	581	617	2.364	121,08	153,58	116,32	127,82	0,302
Sicilia	2.564	1.255	1.207	5.025	121,17	153,99	116,45	128,23	0,644
Sardegna	739	468	409	1.616	121,23	154,27	116,50	129,60	0,209
<b>Totale</b>	<b>18.734</b>	<b>10.297</b>	<b>8.466</b>	<b>37.496</b>	<b>121,00</b>	<b>154,52</b>	<b>116,50</b>	<b>129,19</b>	<b>4,844</b>

Grafico 1: energia acquistata per zona

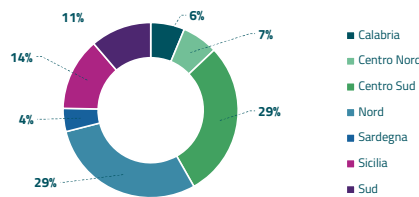


Grafico 2: ripartizione per fascia

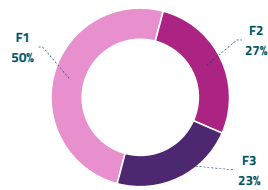
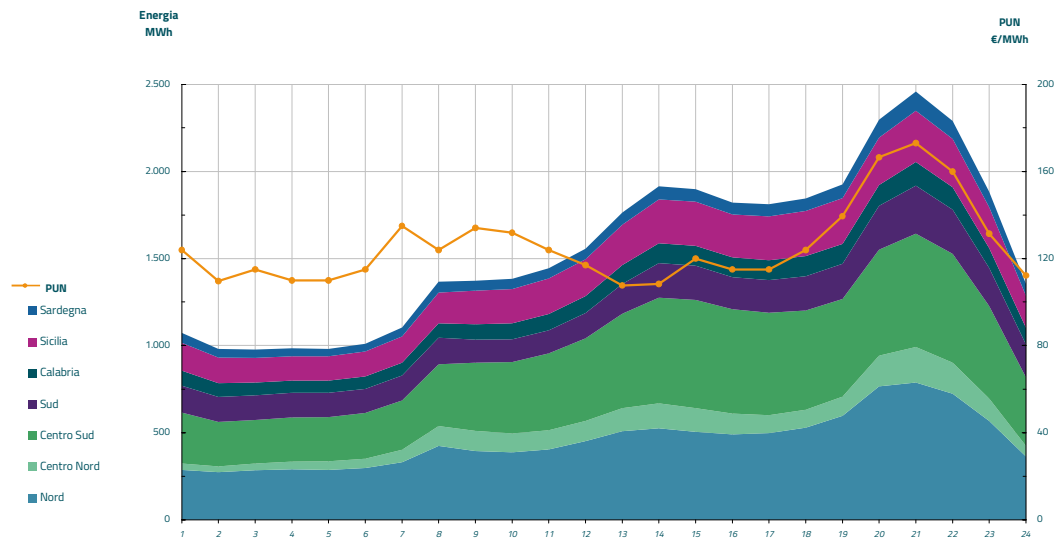


Grafico 3: acquisti orari per zona di mercato

Media PUN	125,89 €/MWh
Media PUN con profilo AI	129,19 €/MWh (*)



(\*) Calcolata sulla quantità di energia oraria acquistata da AU su MGP  
Il profilo di AU è caratterizzato da un consumo prevalente durante le ore di maggior carico