

lunedì 28 agosto 2023

Zona	Quantità (MWh)			Totale	Costo Medio (€/MWh)			Media	Costo Totale zonale (mln euro)
	F1	F2	F3		F1	F2	F3		
Nord	6.847	3.600	3.882	14.330	121,66	139,71	107,65	122,40	1,754
Centro Nord	1.580	1.008	940	3.528	121,67	140,20	107,88	123,29	0,435
Centro Sud	6.800	3.253	3.480	13.533	121,31	140,13	107,79	122,36	1,656
Sud	2.102	1.181	1.123	4.406	121,45	140,70	107,89	123,15	0,543
Calabria	1.175	570	602	2.347	121,42	140,21	107,78	122,48	0,288
Sicilia	2.547	1.405	1.457	5.409	121,48	140,21	107,84	122,67	0,663
Sardegna	828	540	496	1.863	121,97	140,28	107,97	123,54	0,230
Totale	21.878	11.558	11.980	45.416	121,51	140,08	107,78	122,61	5,569

Grafico 1: energia acquistata per zona

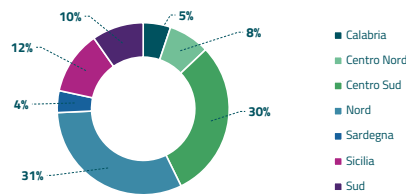


Grafico 2: ripartizione per fascia

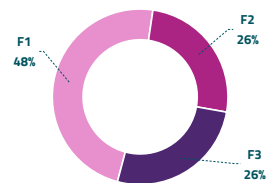
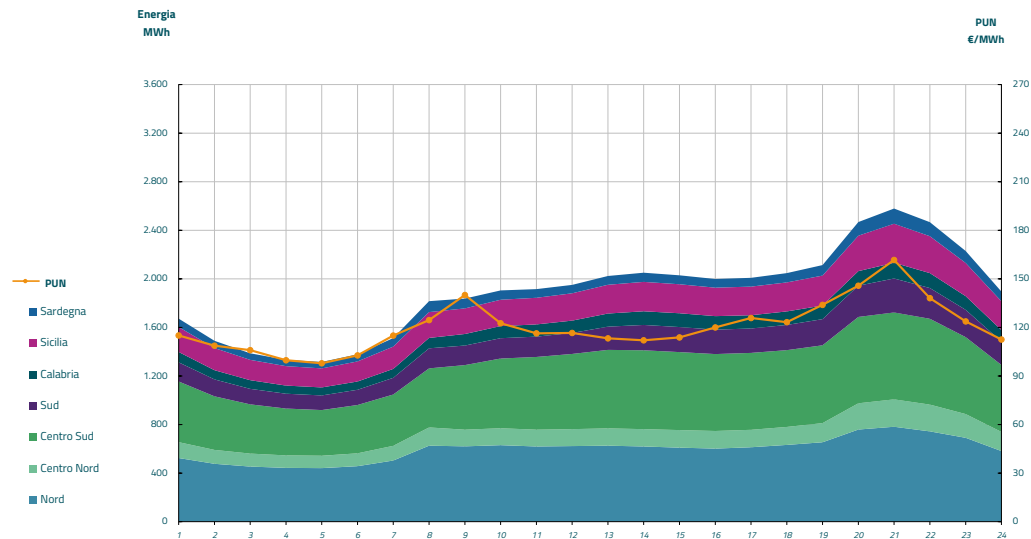


Grafico 3: acquisti orari per zona di mercato

Media PUN	120,36 €/MWh
Media PUN con profilo AI	122,61 €/MWh (*)



(*) Calcolata sulla quantità di energia oraria acquistata da AU su MGP
 Il profilo di AU è caratterizzato da un consumo prevalente durante le ore di maggior carico