

domenica 28 luglio 2024

Zona	Quantità (MWh)				Costo Medio (€/MWh)				Costo Totale zonale (mln euro)
	F1	F2	F3	Totale	F1	F2	F3	Media	
Nord	-	-	10.866	10.866	-	-	113,43	113,43	1,232
Centro Nord	-	-	2.425	2.425	-	-	113,38	113,38	0,275
Centro Sud	-	-	10.948	10.948	-	-	112,22	112,22	1,229
Sud	-	-	3.924	3.924	-	-	112,45	112,45	0,441
Calabria	-	-	2.123	2.123	-	-	111,93	111,93	0,238
Sicilia	-	-	4.300	4.300	-	-	112,02	112,02	0,482
Sardegna	-	-	1.545	1.545	-	-	113,56	113,56	0,175
<b>Totale</b>	-	-	<b>36.131</b>	<b>36.131</b>	-	-	<b>112,70</b>	<b>112,70</b>	<b>4,072</b>

Grafico 1: energia acquistata per zona

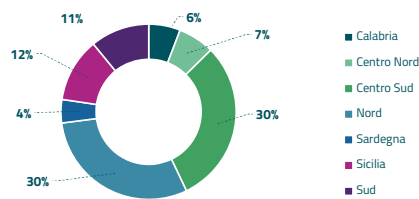


Grafico 2: ripartizione per fascia

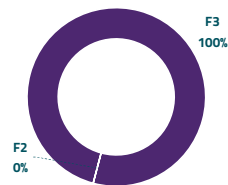
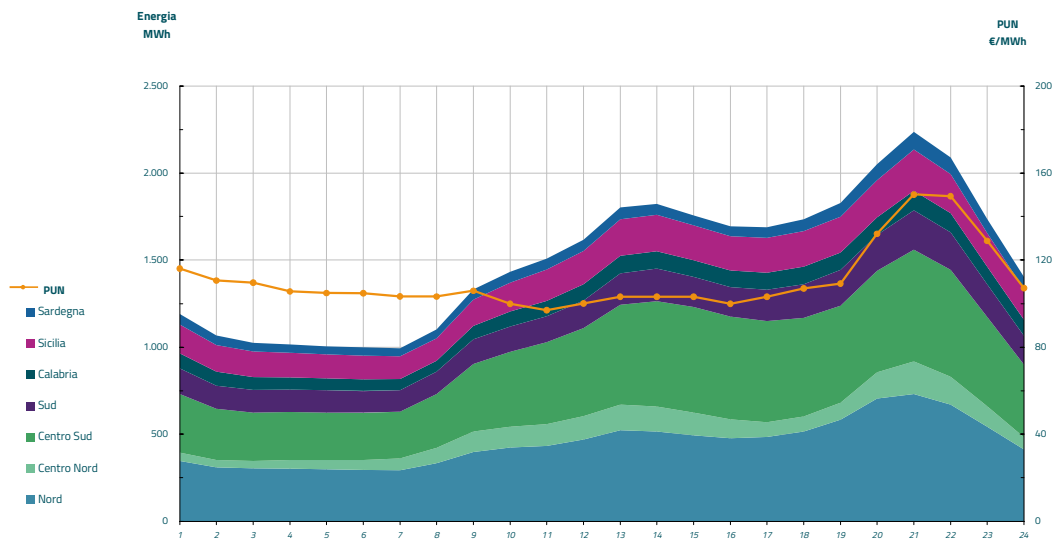


Grafico 3: acquisti orari per zona di mercato

Media PUN	110,74 €/MWh
Media PUN con profilo AI	112,70 €/MWh (*)



(\*) Calcolata sulla quantità di energia oraria acquistata da AU su MGP  
Il profilo di AU è caratterizzato da un consumo prevalente durante le ore di maggior carico