

domenica 27 agosto 2023

Zona	Quantità (MWh)			Totale	Costo Medio (€/MWh)			Media	Costo Totale zonale (mln euro)
	F1	F2	F3		F1	F2	F3		
Nord	-	-	14.686	14.686	-	-	118,43	118,43	1,739
Centro Nord	-	-	4.678	4.678	-	-	119,34	119,34	0,558
Centro Sud	-	-	15.488	15.488	-	-	118,96	118,96	1,842
Sud	-	-	5.505	5.505	-	-	119,13	119,13	0,656
Calabria	-	-	2.447	2.447	-	-	119,14	119,14	0,291
Sicilia	-	-	5.759	5.759	-	-	119,46	119,46	0,688
Sardegna	-	-	2.281	2.281	-	-	120,00	120,00	0,274
Totale	-	-	50.843	50.843	-	-	118,97	118,97	6,049

Grafico 1: energia acquistata per zona

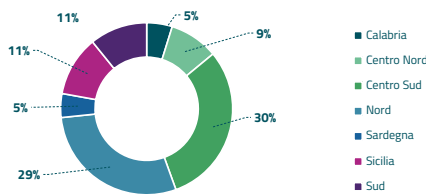


Grafico 2: ripartizione per fascia

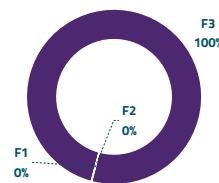
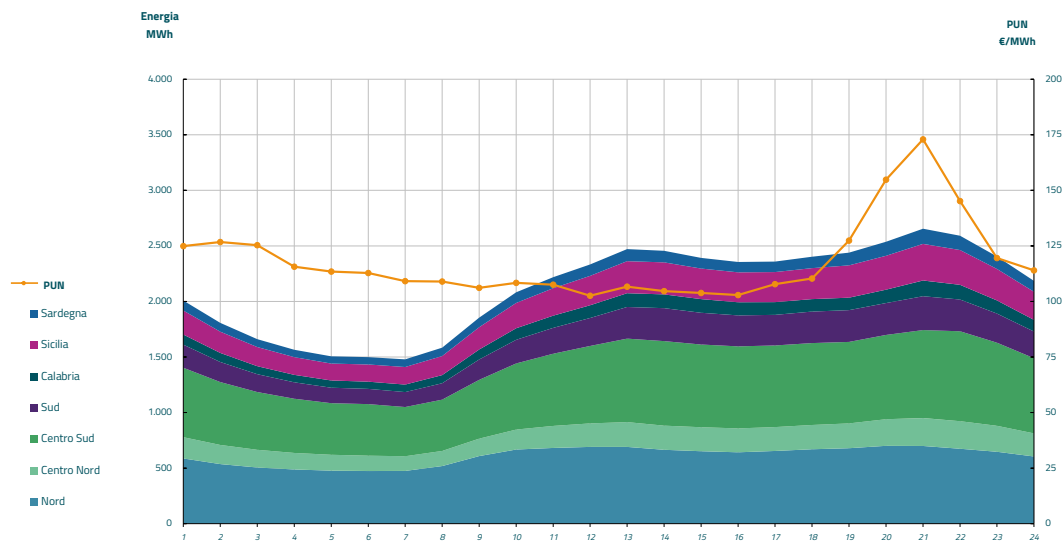


Grafico 3: acquisti orari per zona di mercato

Media PUN	117,98 €/MWh
Media PUN con profilo AU	118,97 €/MWh (*)



(*) Calcolata sulla quantità di energia oraria acquistata da AU su MGP
Il profilo di AU è caratterizzato da un consumo prevalente durante le ore di maggior carico