

sabato 27 luglio 2024

Zona	Quantità (MWh)			Totale	Costo Medio (€/MWh)			Media	Costo Totale zonale (mln euro)
	F1	F2	F3		F1	F2	F3		
Nord	-	8.155	2.250	10.404	-	111,04	102,78	109,25	1,137
Centro Nord	-	2.071	399	2.471	-	110,98	102,41	109,60	0,271
Centro Sud	-	8.403	2.174	10.577	-	109,60	102,86	108,21	1,145
Sud	-	2.639	969	3.608	-	109,86	102,84	107,97	0,390
Calabria	-	1.517	555	2.073	-	110,01	102,98	108,13	0,224
Sicilia	-	3.651	1.039	4.689	-	109,17	102,90	107,78	0,505
Sardegna	-	1.159	394	1.553	-	112,29	102,90	109,91	0,171
<b>Totale</b>	-	<b>27.595</b>	<b>7.780</b>	<b>35.375</b>	-	<b>110,23</b>	<b>102,83</b>	<b>108,60</b>	<b>3,842</b>

Grafico 1: energia acquistata per zona

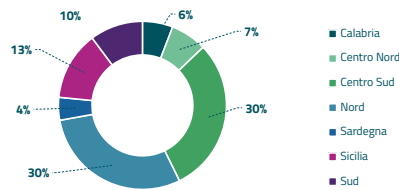


Grafico 2: ripartizione per fascia

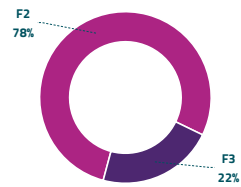
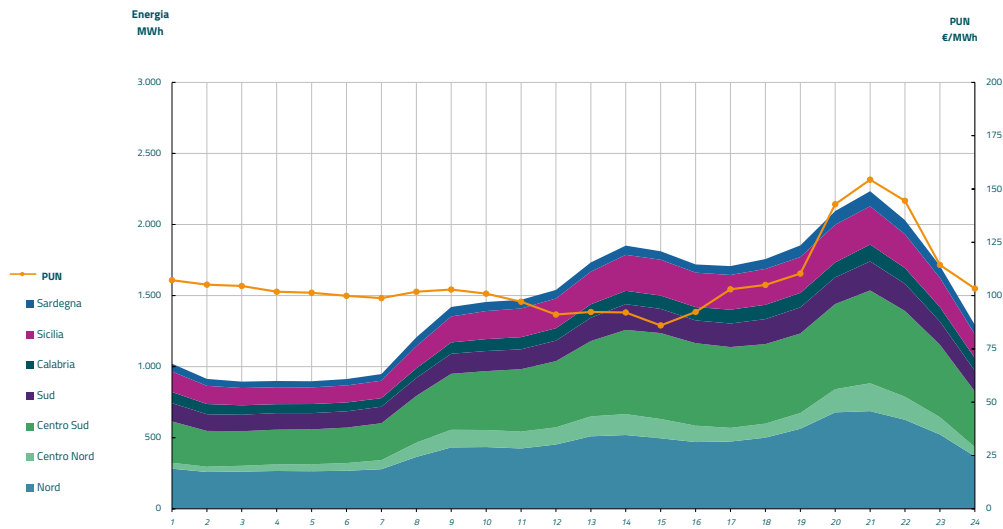


Grafico 3: acquisti orari per zona di mercato

Media PUN	106,38 €/MWh
Media PUN con profilo A	108,60 €/MWh (*)



(\*) Calcolata sulla quantità di energia oraria acquistata da AU su MGP  
Il profilo di AU è caratterizzato da un consumo prevalente durante le ore di maggior carico