

giovedì 27 marzo 2025

Zona	Quantità (MWh)			Totale	Costo Medio (€/MWh)			Media	Costo Totale zonale (mln euro)
	F1	F2	F3		F1	F2	F3		
Nord	2.574	1.421	1.373	5.368	124,76	140,78	113,84	126,21	0,677
Centro Nord	584	326	244	1.154	124,77	140,78	114,94	127,21	0,147
Centro Sud	1.863	1.042	903	3.808	124,18	140,91	113,80	126,30	0,481
Sud	399	283	89	771	125,83	140,52	121,67	130,75	0,101
Calabria	-	-	-	-	-	-	-	-	0,000
Sicilia	5	216	7	228	144,12	137,39	117,00	136,93	0,031
Sardegna	-	-	-	-	-	-	-	#DIV/0!	0,000
Totale	5.426	3.288	2.615	11.329	124,66	140,58	114,21	126,87	1,437

Grafico 1: energia acquistata per zona

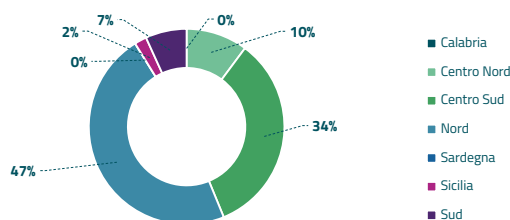


Grafico 2: ripartizione per fascia

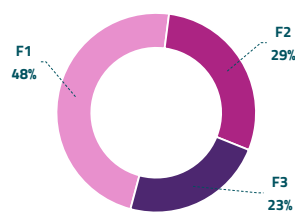
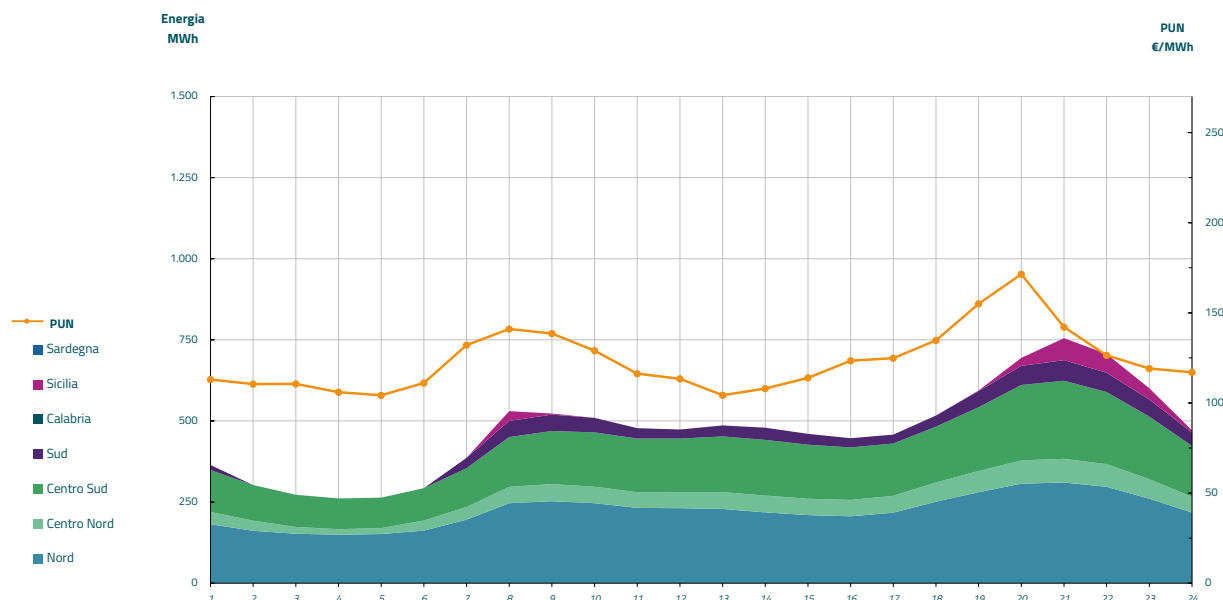


Grafico 3: acquisti orari per zona di mercato

Media PUN Index GME	123,58 €/MWh
Media PUN Index GME con profilo AU	126,87 €/MWh (*)



(*) Calcolata sulla quantità di energia oraria acquistata da AU su MGP
Il profilo di AU è caratterizzato da un consumo prevalente durante le ore di maggior carico