

venerdì 26 luglio 2024

Zona	Quantità (MWh)				Costo Medio (€/MWh)				Costo Totale zonale (mln euro)
	F1	F2	F3	Totale	F1	F2	F3	Media	
Nord	4.585	2.806	2.145	9.536	113,30	154,32	109,47	124,51	1,187
Centro Nord	1.313	846	423	2.582	113,20	154,68	109,55	126,20	0,326
Centro Sud	5.539	2.688	2.278	10.505	112,73	154,18	109,95	122,73	1,289
Sud	1.488	943	985	3.415	113,06	154,04	109,60	123,37	0,421
Calabria	-	-	-	-	-	-	-	-	0,000
Sicilia	2.673	1.161	675	4.509	112,64	154,74	110,67	123,19	0,555
Sardegna	95	255	5	355	113,39	162,54	117,48	148,82	0,053
Totale	15.691	8.699	6.512	30.902	112,96	154,58	109,79	124,01	3,832

Grafico 1: energia acquistata per zona

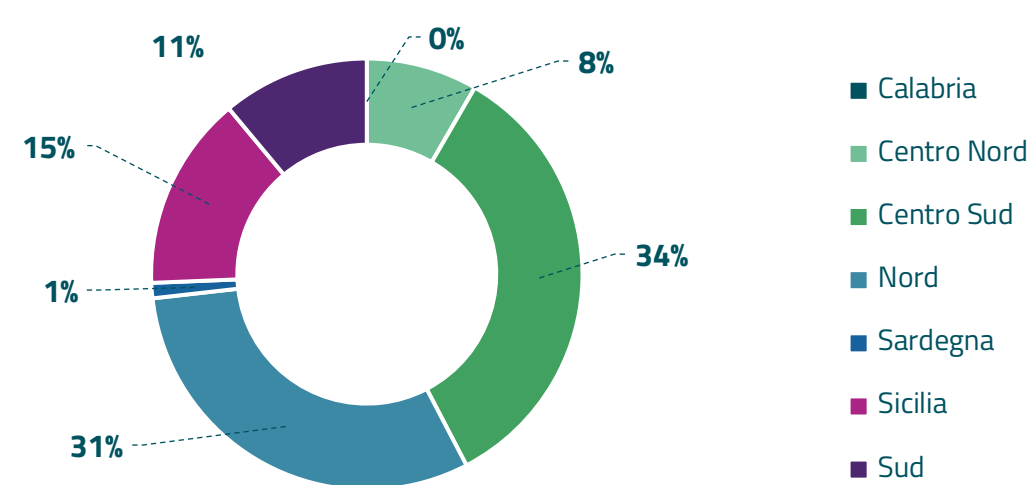


Grafico 2: ripartizione per fascia

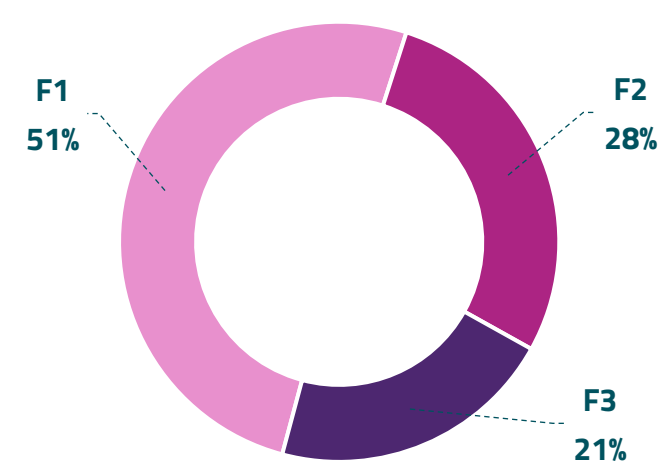
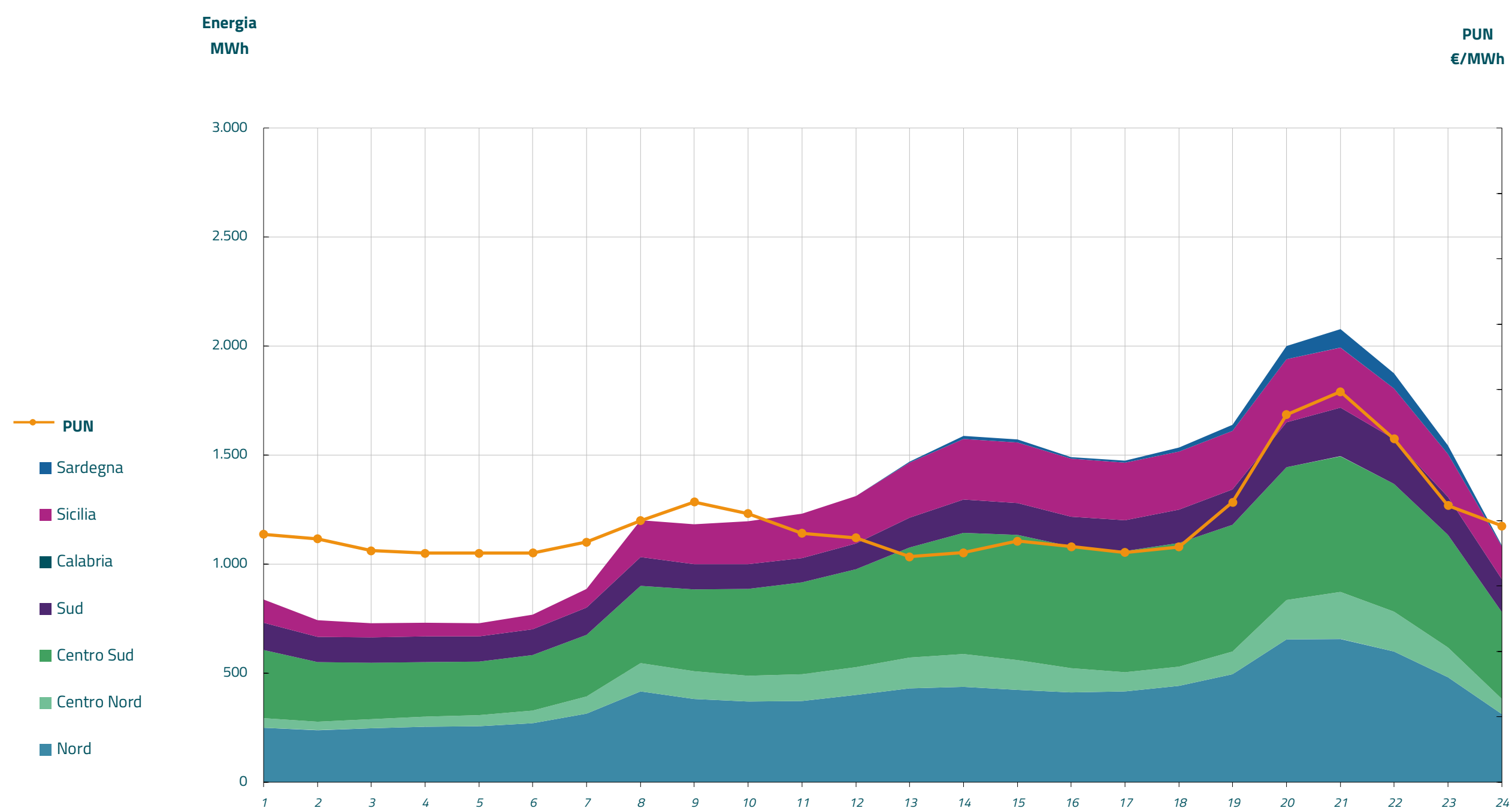


Grafico 3: acquisti orari per zona di mercato

Media PUN	119,71 €/MWh
Media PUN con profilo AU	124,01 €/MWh (*)



(*) Calcolata sulla quantità di energia oraria acquistata da AU su MGP
Il profilo di AU è caratterizzato da un consumo prevalente durante le ore di maggior carico