

venerdì 26 maggio 2023

Zona	Quantità (MWh)			Totale	Costo Medio (€/MWh)			Media	Costo Totale zonale (mln euro)
	F1	F2	F3		F1	F2	F3		
Nord	6.164	4.043	3.598	13.806	88,27	114,71	86,59	95,57	1,319
Centro Nord	1.635	1.043	960	3.639	88,39	114,67	86,60	95,45	0,347
Centro Sud	5.072	2.870	2.888	10.831	87,84	114,40	86,58	94,54	1,024
Sud	1.781	1.034	1.055	3.869	88,34	114,48	86,45	94,81	0,367
Calabria	791	489	497	1.777	88,31	114,60	86,56	95,06	0,169
Sicilia	2.179	1.308	1.336	4.822	88,64	114,43	86,70	95,10	0,459
Sardegna	597	423	409	1.430	88,79	114,41	86,76	95,79	0,137
Totale	18.219	11.210	10.743	40.173	88,23	114,55	86,59	95,14	3,822

Grafico 1: energia acquistata per zona

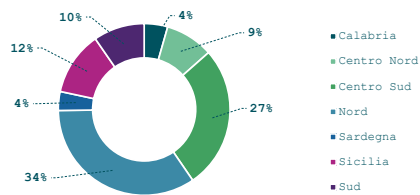


Grafico 2: ripartizione per fascia

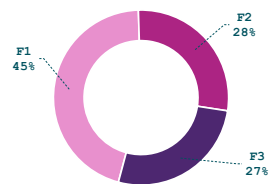
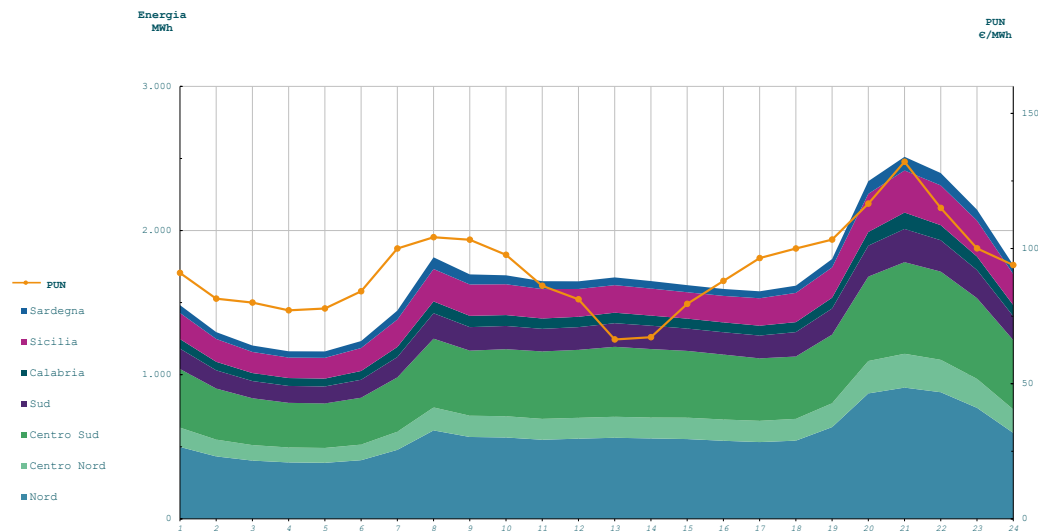


Grafico 3: acquisti orari per zona di mercato

Media PUN	92,61 €/MWh
Media PUN con profilo	95,14 €/MWh (*)



(*) Calcolata sulla quantità di energia oraria acquistata da AU su MGP
 Il profilo di AU è caratterizzato da un consumo prevalente durante le ore di maggior carico