

mercoledì 26 marzo 2025

Zona	Quantità (MWh)			Totale	Costo Medio (€/MWh)			Media	Costo Totale zonale (mln euro)
	F1	F2	F3		F1	F2	F3		
Nord	2.705	1.462	1.385	5.552	125,74	143,10	118,45	128,49	0,713
Centro Nord	578	328	275	1.180	125,81	142,91	118,52	128,86	0,152
Centro Sud	1.874	1.078	918	3.869	125,11	142,94	118,37	128,47	0,497
Sud	521	283	255	1.059	124,73	142,79	118,52	128,06	0,136
Calabria	-	-	-	-	-	-	-	-	0,000
Sicilia	518	399	248	1.164	126,60	142,99	120,05	130,82	0,152
Sardegna	-	105	4	109	-	136,03	119,05	135,42	0,015
Totale	6.195	3.654	3.084	12.933	125,54	142,79	118,57	128,75	1,665

Grafico 1: energia acquistata per zona

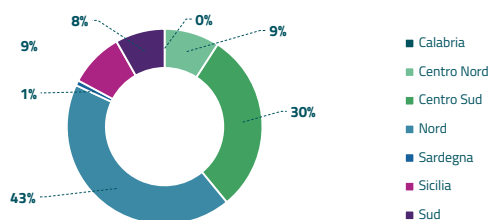


Grafico 2: ripartizione per fascia

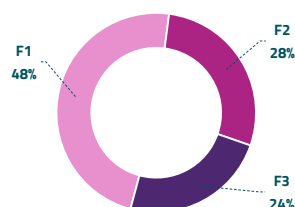
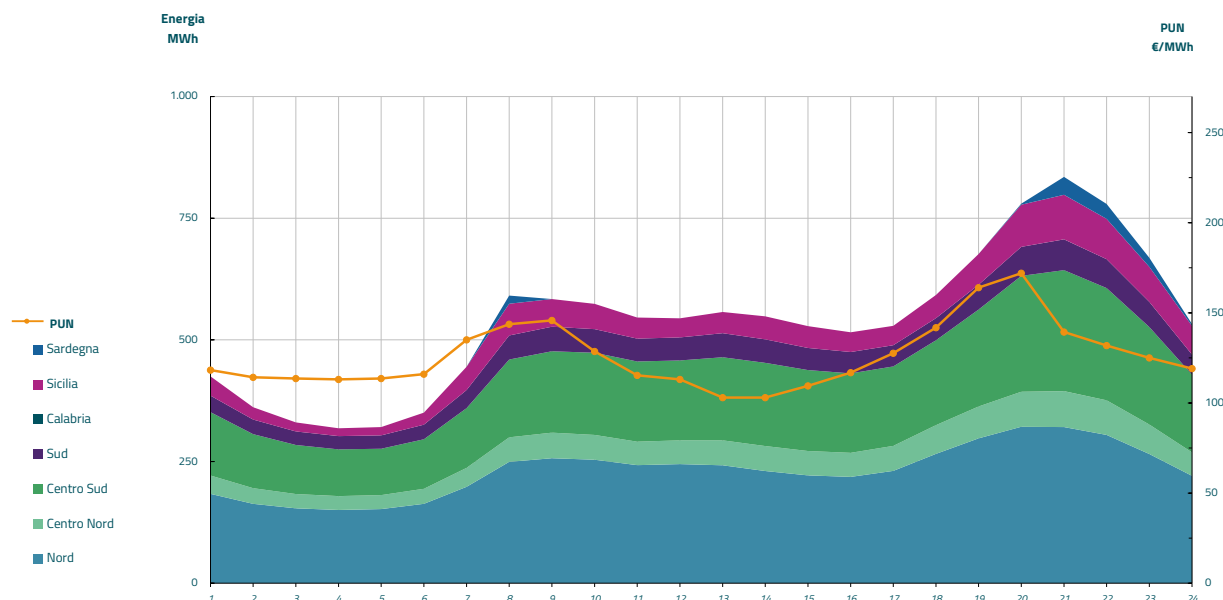


Grafico 3: acquisti orari per zona di mercato

Media PUN Index GME	125,96 €/MWh
Media PUN Index GME con profilo AU	128,75 €/MWh (*)



(*) Calcolata sulla quantità di energia oraria acquistata da AU su MGP
Il profilo di AU è caratterizzato da un consumo prevalente durante le ore di maggior carico