

lunedì 25 settembre 2023

Zona	Quantità (MWh)			Totale	Costo Medio (€/MWh)			Media	Costo Totale zonale (mln euro)
	F1	F2	F3		F1	F2	F3		
Nord	7.145	4.436	3.899	15.480	116,35	138,94	97,32	118,03	1,827
Centro Nord	1.677	997	857	3.531	115,87	138,79	97,10	117,78	0,416
Centro Sud	5.547	3.006	2.838	11.391	115,97	138,48	97,06	117,20	1,335
Sud	2.002	1.088	1.040	4.130	115,69	138,54	97,10	117,03	0,483
Calabria	933	491	459	1.883	116,27	138,83	97,17	117,49	0,221
Sicilia	2.253	1.257	1.218	4.729	116,23	138,64	97,26	117,30	0,555
Sardegna	752	482	413	1.647	116,79	138,67	97,80	118,44	0,195
Totale	20.309	11.757	10.725	42.792	116,14	138,72	97,22	117,60	5,032

Grafico 1: energia acquistata per zona

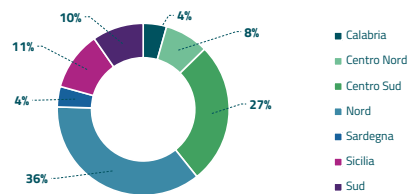


Grafico 2: ripartizione per fascia

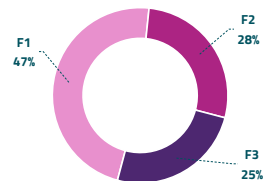
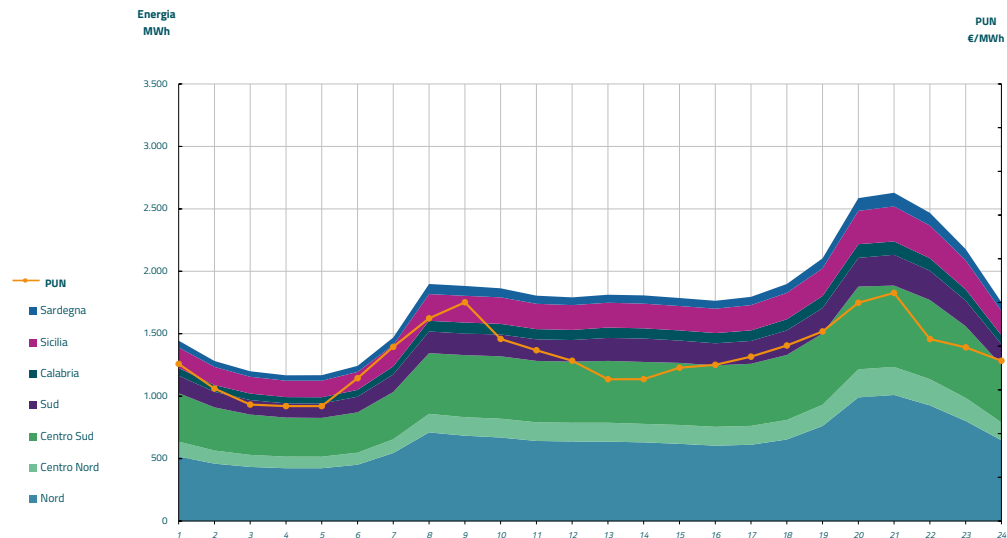


Grafico 3: acquisti orari per zona di mercato

Media PUN	113,62 €/MWh
Media PUN con profilo AI	117,60 €/MWh (*)



(*) Calcolata sulla quantità di energia oraria acquistata da AU su MGP
 Il profilo di AU è caratterizzato da un consumo prevalente durante le ore di maggior carico