

venerdì 25 agosto 2023

Zona	Quantità (MWh)				Costo Medio (€/MWh)				Costo Totale zonale (mln euro)
	F1	F2	F3	Totale	F1	F2	F3	Media	
Nord	9.804	5.313	5.883	21.001	139,12	194,14	123,61	148,70	3,123
Centro Nord	2.286	1.244	1.395	4.925	138,01	194,45	123,62	148,19	0,730
Centro Sud	8.113	3.948	4.398	16.459	138,09	194,13	123,83	147,72	2,431
Sud	2.219	1.201	1.164	4.584	138,20	195,46	123,87	149,56	0,686
Calabria	1.243	600	637	2.481	137,07	193,86	123,67	147,37	0,366
Sicilia	2.698	1.448	1.470	5.616	137,43	193,87	123,72	148,40	0,833
Sardegna	1.067	665	655	2.387	139,11	194,41	123,79	150,31	0,359
Totale	27.430	14.420	15.602	57.452	138,39	194,25	123,71	148,42	8,527

Grafico 1: energia acquistata per zona

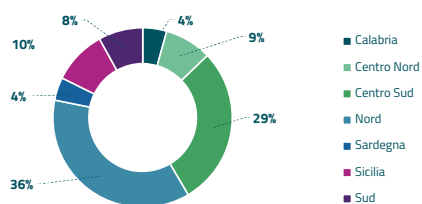


Grafico 2: ripartizione per fascia

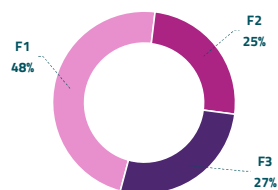
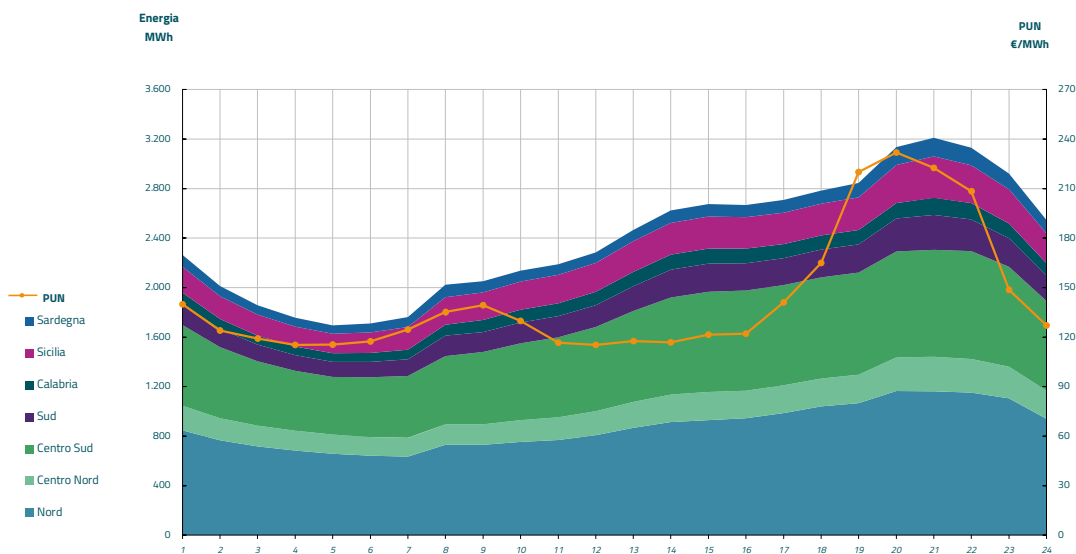


Grafico 3: acquisti orari per zona di mercato

Media PUN	143,12 €/MWh
Media PUN con profilo AI	148,42 €/MWh (*)

3600



(*) Calcolata sulla quantità di energia oraria acquistata da AU su MGP
Il profilo di AU è caratterizzato da un consumo prevalente durante le ore di maggior carico