

giovedì 25 maggio 2023

Zona	Quantità (MWh)				Costo Medio (€/MWh)				Costo Totale zonale (mln euro)
	F1	F2	F3	Totale	F1	F2	F3	Media	
Nord	6.296	4.098	3.605	13.999	96,64	121,54	96,75	103,96	1,455
Centro Nord	1.671	1.051	954	3.676	96,78	121,48	96,73	103,83	0,382
Centro Sud	5.091	2.971	2.860	10.922	96,50	121,41	96,73	103,33	1,129
Sud	1.782	1.056	1.044	3.882	96,74	121,54	96,75	103,48	0,402
Calabria	779	493	492	1.764	97,01	121,54	96,85	103,82	0,183
Sicilia	2.137	1.405	1.364	4.905	97,30	121,68	97,05	104,21	0,511
Sardegna	628	441	415	1.484	97,41	121,69	97,07	104,52	0,155
<b>Totale</b>	<b>18.384</b>	<b>11.513</b>	<b>10.734</b>	<b>40.631</b>	<b>96,74</b>	<b>121,52</b>	<b>96,80</b>	<b>103,78</b>	<b>4,217</b>

Grafico 1: energia acquistata per zona

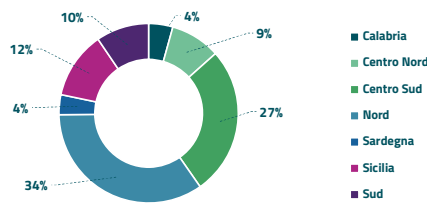


Grafico 2: ripartizione per fascia

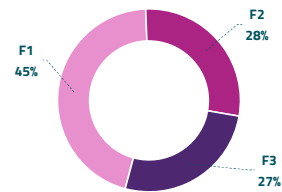
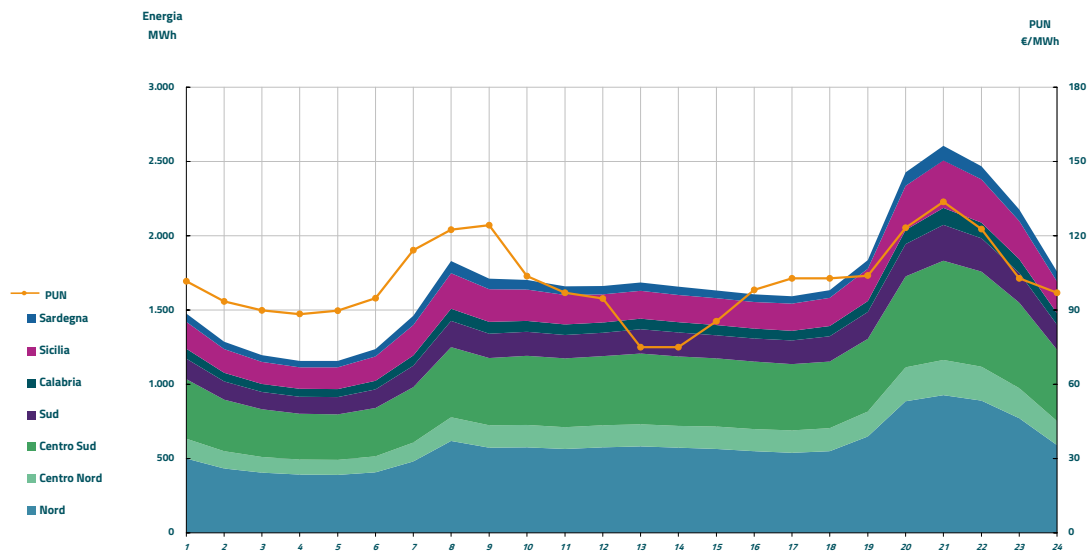


Grafico 3: acquisti orari per zona di mercato

Media PUN	101,54 €/MWh
Media PUN con profilo AL	103,78 €/MWh (*)



(\*) Calcolata sulla quantità di energia oraria acquistata da AU su MGP  
Il profilo di AU è caratterizzato da un consumo prevalente durante le ore di maggior carico