

domenica 24 settembre 2023

Zona	Quantità (MWh)				Costo Medio (€/MWh)				Costo Totale zonale (mln euro)
	F1	F2	F3	Totale	F1	F2	F3	Media	
Nord	-	-	14.748	14.748	-	-	96,50	96,50	1,423
Centro Nord	-	-	3.176	3.176	-	-	98,19	98,19	0,312
Centro Sud	-	-	10.907	10.907	-	-	95,59	95,59	1,043
Sud	-	-	4.029	4.029	-	-	95,17	95,17	0,383
Calabria	-	-	1.894	1.894	-	-	96,93	96,93	0,184
Sicilia	-	-	4.839	4.839	-	-	96,02	96,02	0,465
Sardegna	-	-	1.557	1.557	-	-	97,66	97,66	0,152
<b>Totale</b>	-	-	<b>41.150</b>	<b>41.150</b>	-	-	<b>96,27</b>	<b>96,27</b>	<b>3,961</b>

Grafico 1: energia acquistata per zona

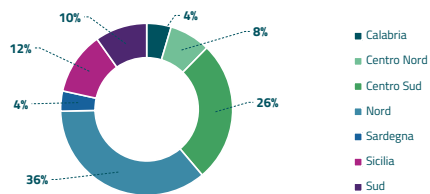


Grafico 2: ripartizione per fascia

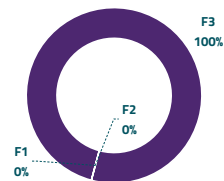
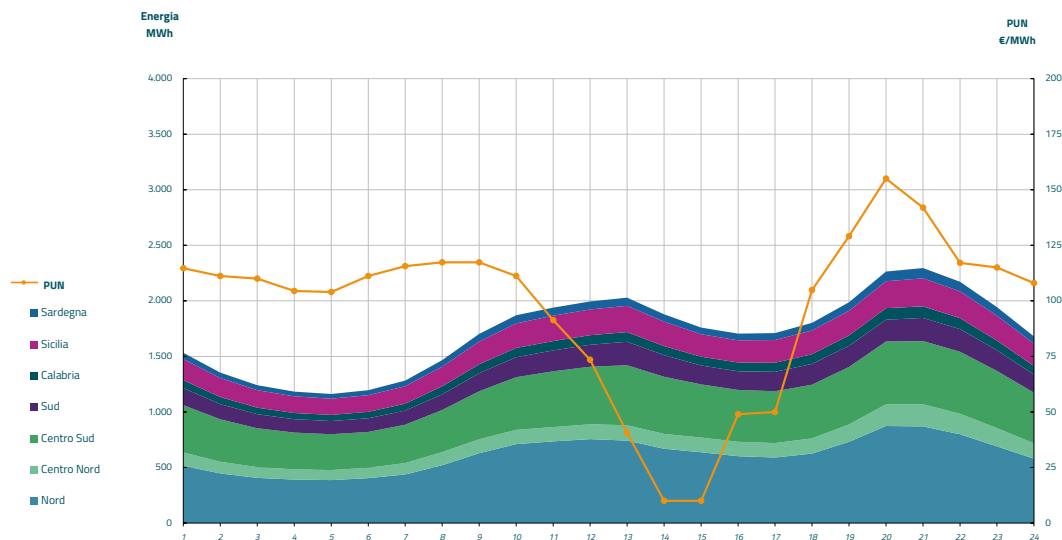


Grafico 3: acquisti orari per zona di mercato

Media PUN	96,35 €/MWh
Media PUN con profilo AU	96,27 €/MWh (*)



(\*) Calcolata sulla quantità di energia oraria acquistata da AU su MGP  
 Il profilo di AU è caratterizzato da un consumo prevalente durante le ore di maggior carico