

giovedì 24 agosto 2023

Zona	Quantità (MWh)				Costo Medio (€/MWh)				Costo Totale zonale (mln euro)
	F1	F2	F3	Totale	F1	F2	F3	Media	
Nord	9.800	5.417	5.838	21.055	159,20	220,65	140,28	169,77	3,574
Centro Nord	2.185	1.260	1.388	4.832	158,51	220,27	140,25	169,36	0,818
Centro Sud	8.089	4.024	4.334	16.447	158,24	219,83	140,53	168,64	2,774
Sud	2.192	1.202	1.165	4.558	158,16	221,55	140,50	170,36	0,777
Calabria	1.190	583	607	2.380	157,07	220,12	140,32	168,26	0,400
Sicilia	2.693	1.468	1.462	5.623	157,35	220,17	140,37	169,34	0,952
Sardegna	1.044	638	666	2.348	158,53	220,36	140,38	170,19	0,400
Totale	27.194	14.592	15.459	57.245	158,47	220,38	140,38	169,37	9,695

Grafico 1: energia acquistata per zona

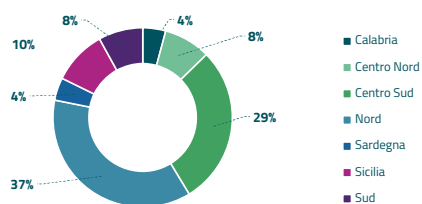


Grafico 2: ripartizione per fascia

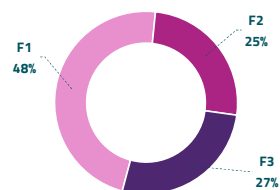
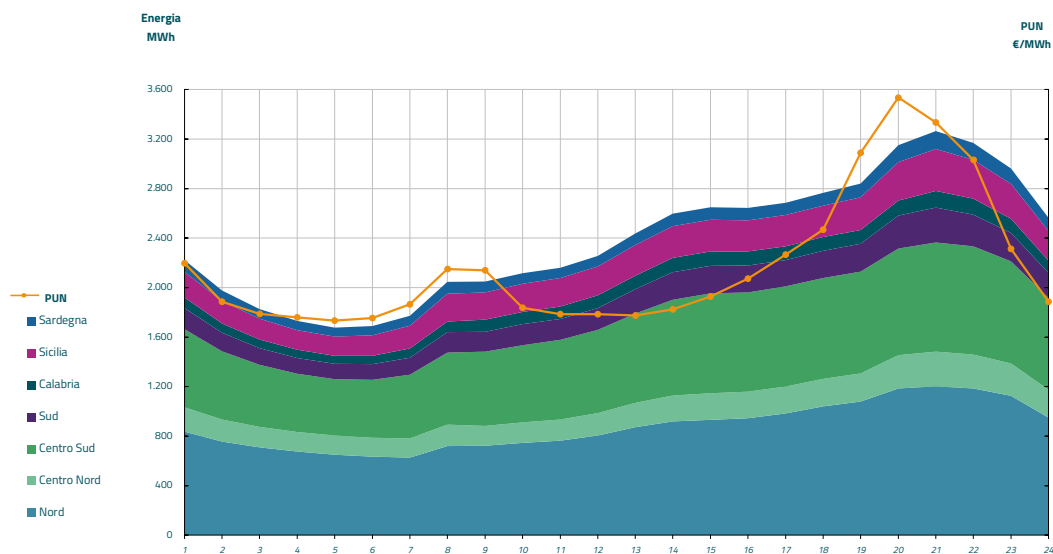


Grafico 3: acquisti orari per zona di mercato

Media PUN	163,11 €/MWh
Media PUN con profilo AI	169,37 €/MWh (*)

3600



(*) Calcolata sulla quantità di energia oraria acquistata da AU su MGP
 Il profilo di AU è caratterizzato da un consumo prevalente durante le ore di maggior carico