

mercoledì 24 luglio 2024

Zona	Quantità (MWh)			Totale	Costo Medio (€/MWh)			Media	Costo Totale zonale (mln euro)
	F1	F2	F3		F1	F2	F3		
Nord	4.409	2.795	2.056	9.259	102,74	135,37	105,52	113,21	1,048
Centro Nord	1.186	755	375	2.316	102,49	136,11	105,66	113,97	0,264
Centro Sud	5.377	2.660	2.427	10.464	102,43	134,90	105,50	111,39	1,166
Sud	1.756	1.089	1.145	3.990	102,49	135,28	105,43	112,28	0,448
Calabria	-	-	-	-	-	-	-	-	0,000
Sicilia	2.493	1.094	712	4.300	102,32	135,32	105,70	111,28	0,478
Sardegna	109	245	1	355	102,57	141,63	104,71	129,51	0,046
<b>Totale</b>	<b>15.330</b>	<b>8.637</b>	<b>6.716</b>	<b>30.684</b>	<b>102,51</b>	<b>135,45</b>	<b>105,53</b>	<b>112,44</b>	<b>3,450</b>

Grafico 1: energia acquistata per zona

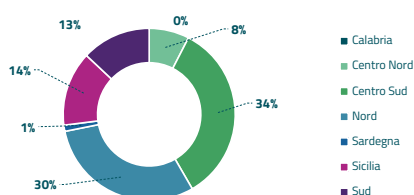


Grafico 2: ripartizione per fascia

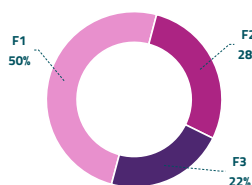
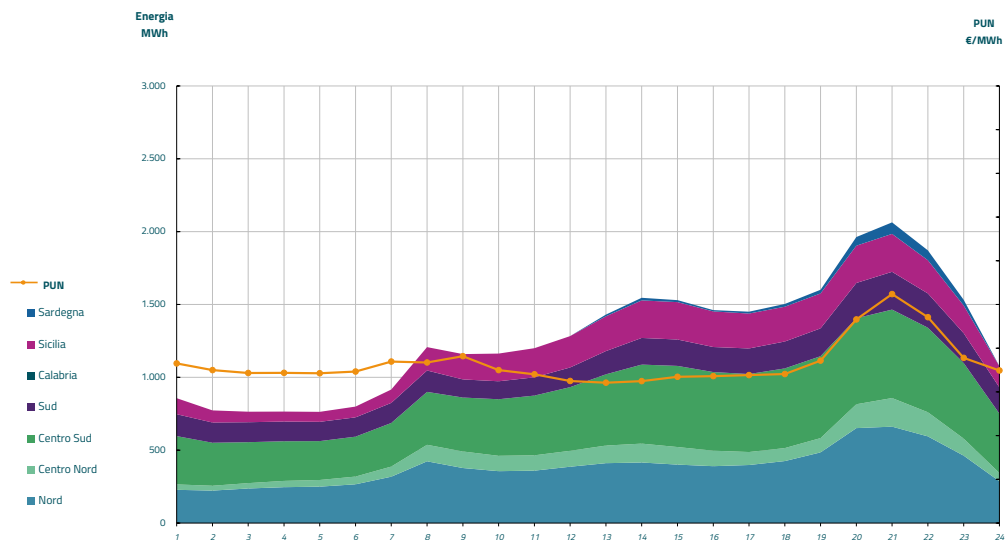


Grafico 3: acquisti orari per zona di mercato

Media PUN	109,76 €/MWh
Media PUN con profilo AI	112,44 €/MWh (*)



(\*) Calcolata sulla quantità di energia oraria acquistata da AU su MGP  
Il profilo di AU è caratterizzato da un consumo prevalente durante le ore di maggior carico