

venerdì 24 maggio 2024

Zona	Quantità (MWh)			Totale	Costo Medio (€/MWh)			Media	Costo Totale zonale (mln euro)
	F1	F2	F3		F1	F2	F3		
Nord	6.150	3.799	3.536	13.486	100,01	140,20	101,55	111,73	1,507
Centro Nord	1.248	855	742	2.845	100,94	140,36	101,92	113,04	0,322
Centro Sud	4.648	2.746	2.571	9.965	100,07	140,34	101,66	111,58	1,112
Sud	1.165	684	695	2.544	99,48	140,27	101,63	111,04	0,282
Calabria	-	-	-	-	-	-	-	-	0,000
Sicilia	383	896	609	1.889	103,30	140,19	103,96	121,02	0,229
Sardegna	-	56	-	56	-	145,94	-	145,94	0,008
Totale	13.595	9.036	8.154	30.784	100,16	140,30	101,81	112,38	3,459

Grafico 1: energia acquistata per zona

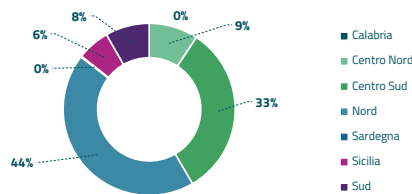


Grafico 2: ripartizione per fascia

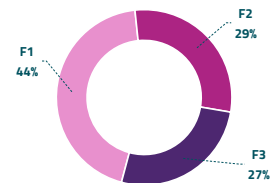
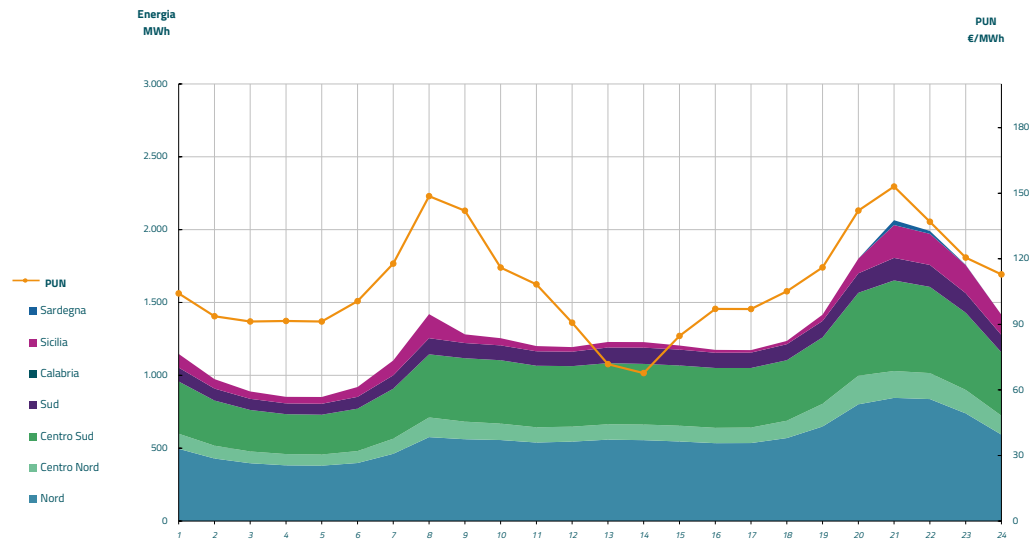


Grafico 3: acquisti orari per zona di mercato

Media PUN	108,38 €/MWh
Media PUN con profilo AI	112,38 €/MWh (*)



(*) Calcolata sulla quantità di energia oraria acquistata da AU su MGP
Il profilo di AU è caratterizzato da un consumo prevalente durante le ore di maggior carico