

mercoledì 24 maggio 2023

Zona	Quantità (MWh)				Costo Medio (€/MWh)				Costo Totale zonale (mln euro)
	F1	F2	F3	Totale	F1	F2	F3	Media	
Nord	6.371	4.031	3.501	13.903	101,00	139,37	99,94	111,86	1,555
Centro Nord	1.614	1.022	967	3.603	100,97	139,19	99,92	111,54	0,402
Centro Sud	5.228	2.964	2.874	11.066	100,75	138,99	99,97	110,79	1,226
Sud	1.796	1.055	1.045	3.897	100,88	139,24	99,99	111,03	0,433
Calabria	764	485	486	1.734	101,16	139,05	99,96	111,41	0,193
Sicilia	2.170	1.358	1.349	4.877	101,37	138,88	100,06	111,45	0,544
Sardegna	618	441	410	1.469	101,40	138,95	100,10	112,31	0,165
Totale	18.560	11.356	10.632	40.548	100,98	139,15	99,97	111,41	4,517

Grafico 1: energia acquistata per zona

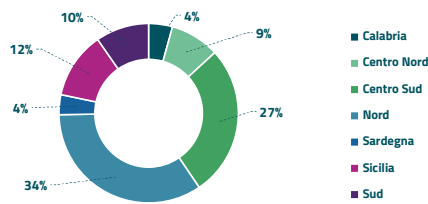


Grafico 2: ripartizione per fascia

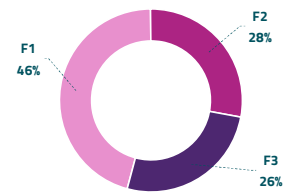
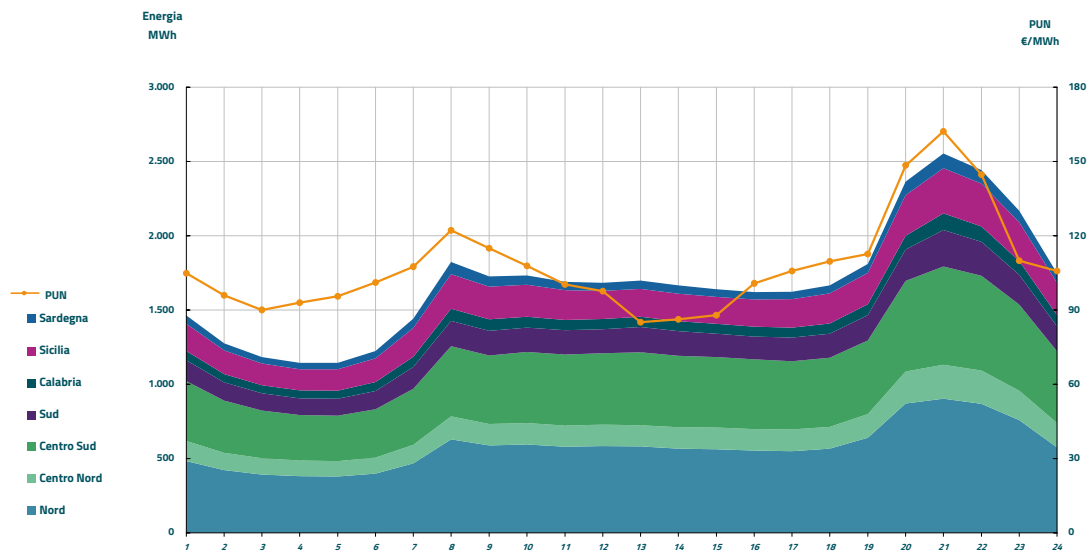


Grafico 3: acquisti orari per zona di mercato

Media PUN	107,95 €/MWh
Media PUN con profilo AL	111,41 €/MWh (*)



(*) Calcolata sulla quantità di energia oraria acquistata da AU su MGP
Il profilo di AU è caratterizzato da un consumo prevalente durante le ore di maggior carico