

sabato 23 settembre 2023

Zona	Quantità (MWh)			Totale	Costo Medio (€/MWh)			Media	Costo Totale zonale (mln euro)
	F1	F2	F3		F1	F2	F3		
Nord	-	12.056	3.709	15.765	-	117,27	114,94	116,72	1,840
Centro Nord	-	2.588	864	3.452	-	117,70	114,88	116,99	0,404
Centro Sud	-	9.048	2.862	11.910	-	116,43	114,88	116,05	1,382
Sud	-	3.337	1.130	4.467	-	116,67	114,85	116,21	0,519
Calabria	-	1.576	539	2.115	-	116,84	114,90	116,34	0,246
Sicilia	-	4.287	1.479	5.766	-	116,47	114,85	116,06	0,669
Sardegna	-	1.325	463	1.787	-	116,75	114,88	116,26	0,208
Totale	-	34.216	11.047	45.263	-	116,88	114,89	116,40	5,268

Grafico 1: energia acquistata per zona

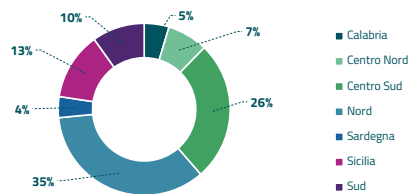


Grafico 2: ripartizione per fascia

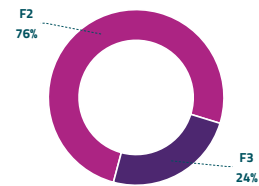
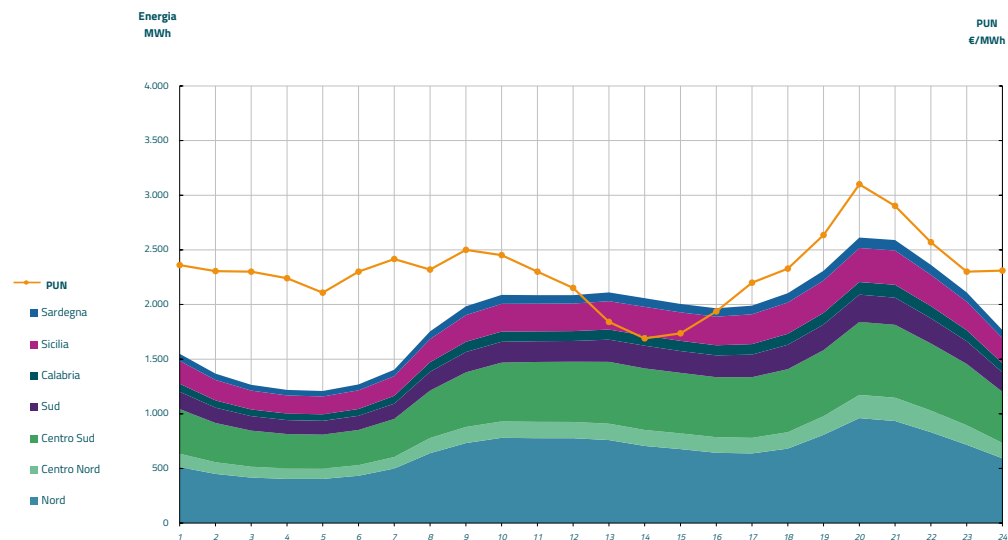


Grafico 3: acquisti orari per zona di mercato

Media PUN	115,21 €/MWh
Media PUN con profilo AI	116,40 €/MWh (*)



(*) Calcolata sulla quantità di energia oraria acquistata da AU su MGP
 Il profilo di AU è caratterizzato da un consumo prevalente durante le ore di maggior carico