

mercoledì 23 agosto 2023

Zona	Quantità (MWh)				Costo Medio (€/MWh)				Costo Totale zonale (mln euro)
	F1	F2	F3	Totale	F1	F2	F3	Media	
Nord	9.667	5.409	5.705	20.781	150,21	222,31	132,64	164,15	3,411
Centro Nord	2.081	1.207	1.336	4.623	149,58	221,92	132,65	163,58	0,756
Centro Sud	8.329	4.017	4.426	16.772	148,65	222,04	132,71	162,02	2,717
Sud	2.124	1.166	1.136	4.426	148,84	223,00	132,84	164,27	0,727
Calabria	1.151	566	588	2.306	148,11	221,79	132,77	162,30	0,374
Sicilia	2.612	1.435	1.561	5.608	148,79	221,74	132,74	162,99	0,914
Sardegna	1.102	678	697	2.477	149,91	222,20	132,77	164,87	0,408
Totale	27.065	14.478	15.450	56.994	149,34	222,18	132,69	163,33	9,309

Grafico 1: energia acquistata per zona

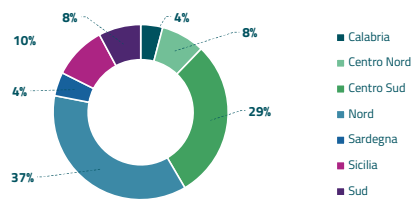


Grafico 2: ripartizione per fascia

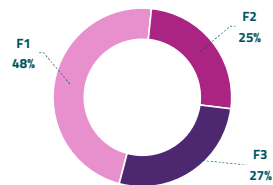
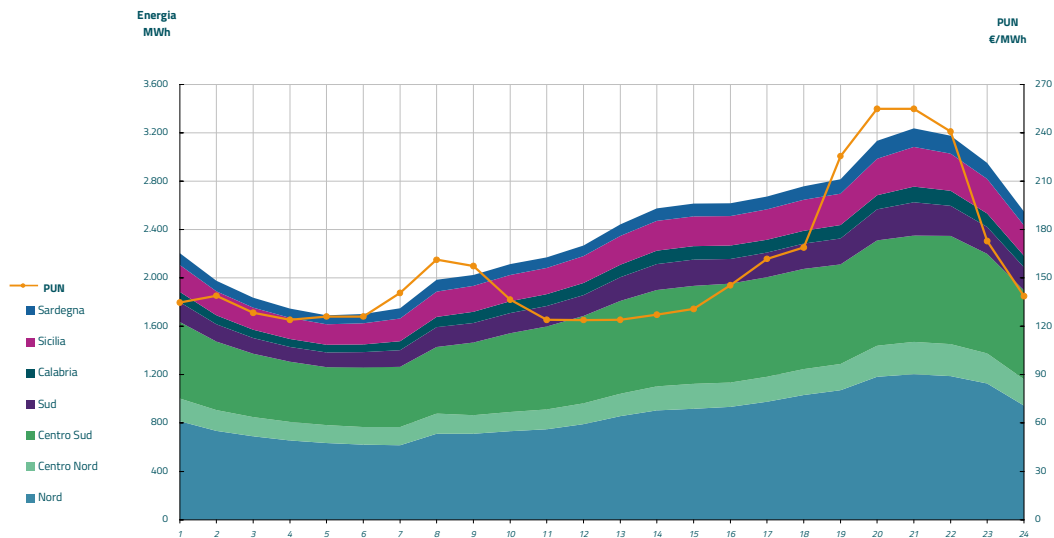


Grafico 3: acquisti orari per zona di mercato

Media PUN	156,95 €/MWh
Media PUN con profilo AI	163,33 €/MWh (*)

3600



(*) Calcolata sulla quantità di energia oraria acquistata da AU su MGP
Il profilo di AU è caratterizzato da un consumo prevalente durante le ore di maggior carico