

martedì 23 luglio 2024

Zona	Quantità (MWh)				Costo Medio (€/MWh)				Costo Totale zonale (mln euro)
	F1	F2	F3	Totale	F1	F2	F3	Media	
Nord	4.539	2.820	1.903	9.262	108,00	151,00	102,39	119,94	1,111
Centro Nord	1.207	765	379	2.351	107,31	151,76	102,49	120,99	0,284
Centro Sud	5.783	2.814	1.943	10.541	107,42	151,50	102,66	118,31	1,247
Sud	1.519	939	998	3.456	107,60	150,38	102,56	117,77	0,407
Calabria	996	476	526	1.998	107,63	149,51	102,60	116,29	0,232
Sicilia	2.171	1.150	1.067	4.388	107,96	150,22	102,61	117,74	0,517
Sardegna	668	479	408	1.554	108,16	150,40	102,73	119,74	0,186
<b>Totale</b>	<b>16.884</b>	<b>9.443</b>	<b>7.224</b>	<b>33.551</b>	<b>107,69</b>	<b>150,95</b>	<b>102,56</b>	<b>118,76</b>	<b>3,985</b>

Grafico 1: energia acquistata per zona

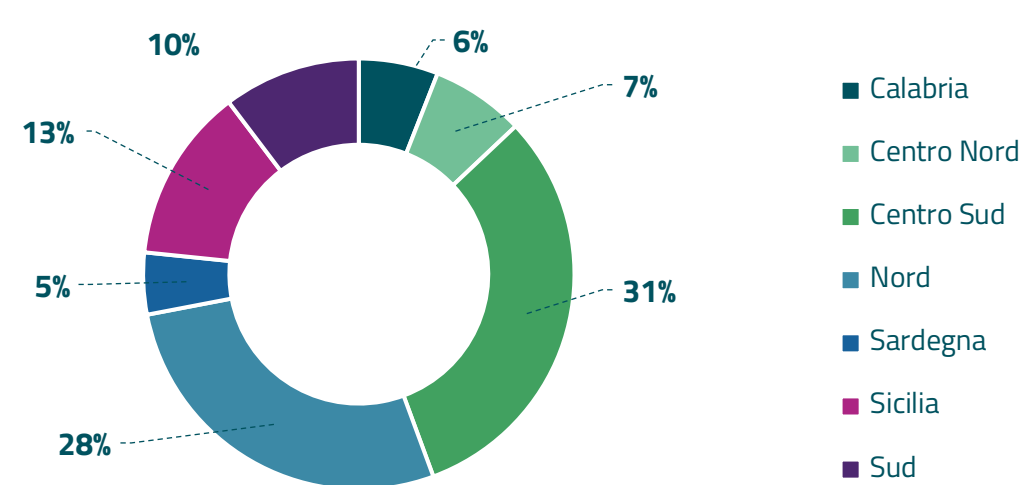


Grafico 2: ripartizione per fascia

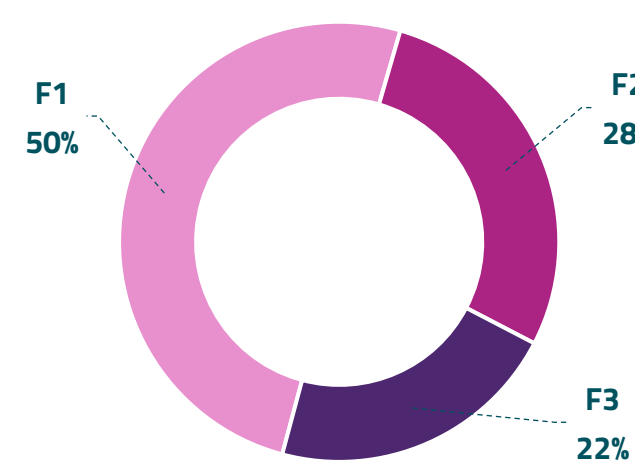
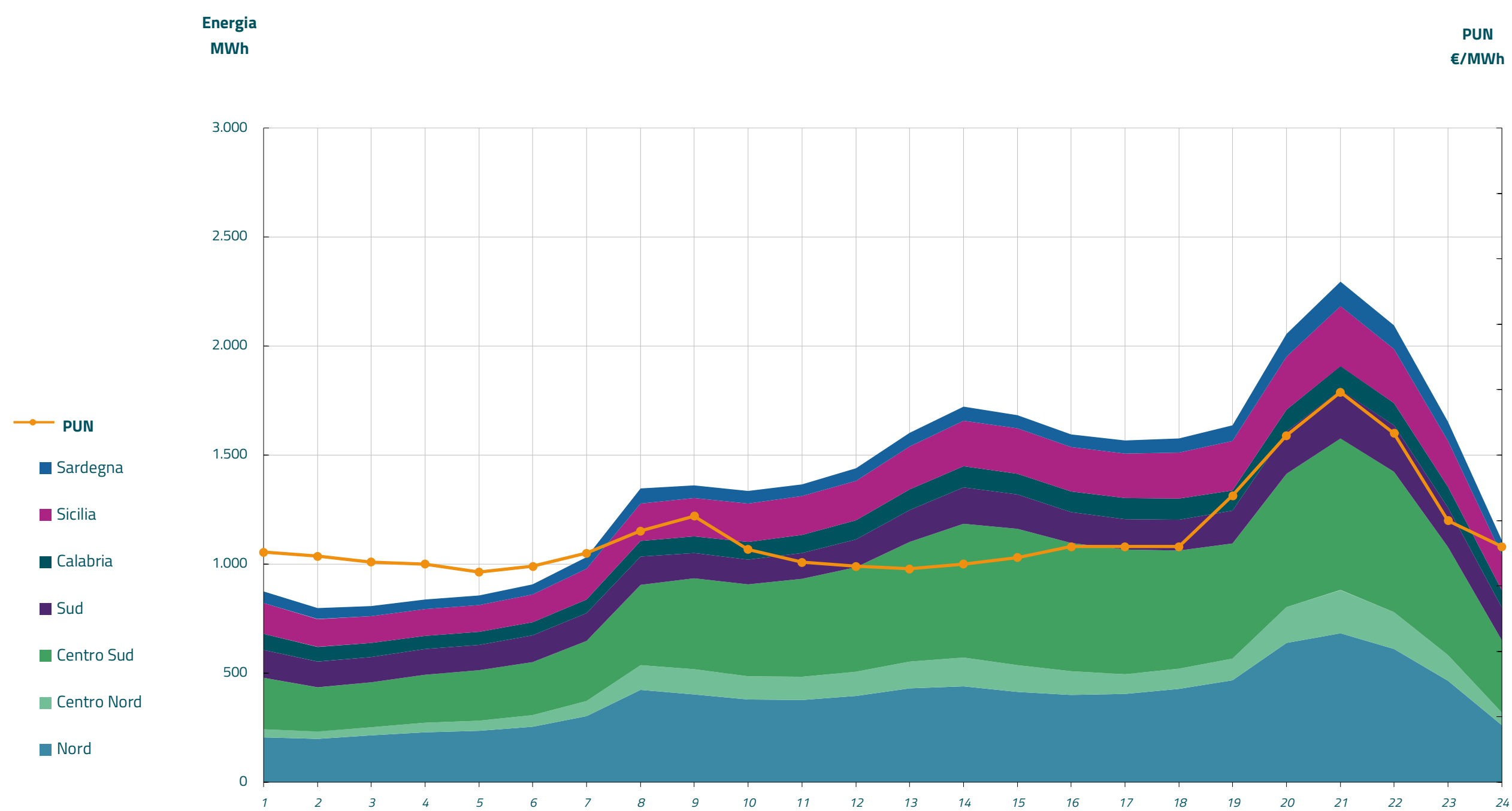


Grafico 3: acquisti orari per zona di mercato

Media PUN	114,02 €/MWh
Media PUN con profilo AU	118,76 €/MWh (*)



(\*) Calcolata sulla quantità di energia oraria acquistata da AU su MGP  
Il profilo di AU è caratterizzato da un consumo prevalente durante le ore di maggior carico