

giovedì 23 maggio 2024

Zona	Quantità (MWh)			Totale	Costo Medio (€/MWh)			Media	Costo Totale zonale (mln euro)
	F1	F2	F3		F1	F2	F3		
Nord	6.364	3.777	3.578	13.720	90,15	142,10	95,72	105,90	1,453
Centro Nord	1.289	873	753	2.916	91,38	142,24	96,07	107,83	0,314
Centro Sud	4.715	2.815	2.606	10.136	90,30	142,28	95,91	106,18	1,076
Sud	1.151	685	640	2.476	89,79	142,44	95,99	105,95	0,262
Calabria	-	-	-	-	-	-	-	-	0,000
Sicilia	331	908	616	1.855	97,87	142,41	97,92	119,67	0,222
Sardegna	-	77	-	77	-	148,90	-	148,90	0,012
<b>Totale</b>	<b>13.850</b>	<b>9.135</b>	<b>8.194</b>	<b>31.179</b>	<b>90,47</b>	<b>142,28</b>	<b>96,00</b>	<b>107,10</b>	<b>3,339</b>

Grafico 1: energia acquistata per zona

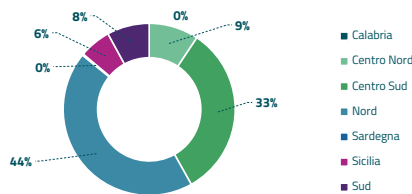


Grafico 2: ripartizione per fascia

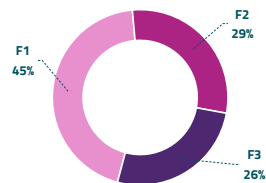
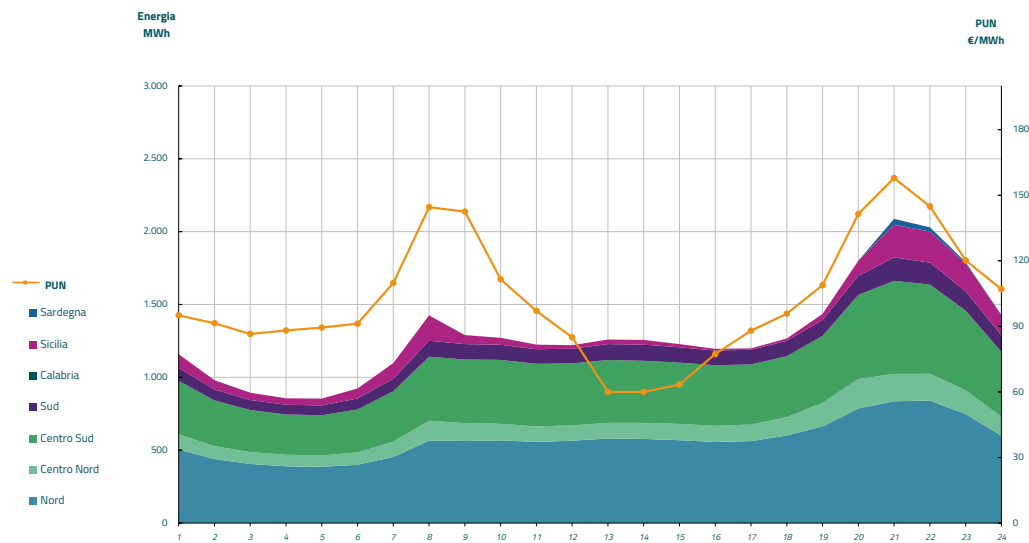


Grafico 3: acquisti orari per zona di mercato

Media PUN	102,38 €/MWh
Media PUN con profilo AI	107,10 €/MWh (*)



(\*) Calcolata sulla quantità di energia oraria acquistata da AU su MGP  
Il profilo di AU è caratterizzato da un consumo prevalente durante le ore di maggior carico