

martedì 23 maggio 2023

Zona	Quantità (MWh)			Totale	Costo Medio (€/MWh)				Costo Totale zonale (mln euro)
	F1	F2	F3		F1	F2	F3	Media	
Nord	6.303	4.200	3.683	14.185	105,62	135,78	98,51	112,70	1,599
Centro Nord	1.613	1.039	963	3.615	105,56	135,50	98,56	112,30	0,406
Centro Sud	5.153	3.004	2.933	11.091	105,18	135,35	98,55	111,60	1,238
Sud	1.772	1.070	1.030	3.872	105,44	135,49	98,54	111,91	0,433
Calabria	789	498	489	1.776	105,70	135,47	98,53	112,07	0,199
Sicilia	2.165	1.376	1.356	4.898	105,94	135,59	98,64	112,25	0,550
Sardegna	608	441	419	1.467	105,91	135,41	98,64	112,69	0,165
Totale	18.403	11.628	10.874	40.905	105,52	135,57	98,55	112,21	4,590

Grafico 1: energia acquistata per zona

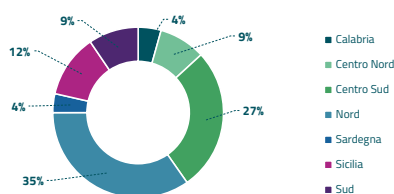


Grafico 2: ripartizione per fascia

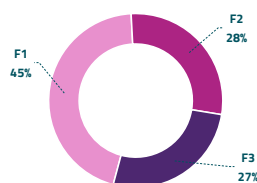
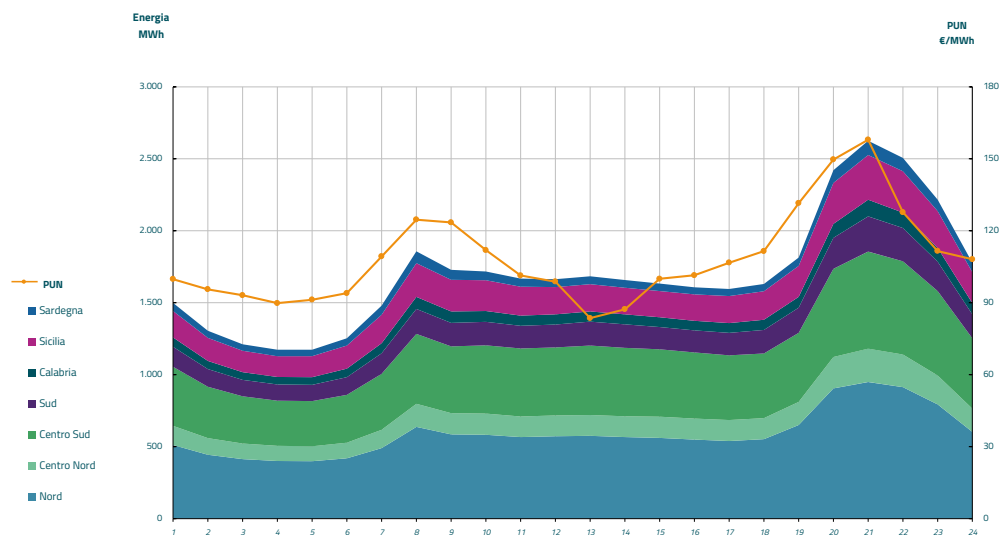


Grafico 3: acquisti orari per zona di mercato

Media PUN	108,77	€/MWh
Media PUN con profilo AL	112,21	€/MWh (*)



(*) Calcolata sulla quantità di energia oraria acquistata da AU su MGP
 Il profilo di AU è caratterizzato da un consumo prevalente durante le ore di maggior carico