

domenica 23 marzo 2025

Zona	Quantità (MWh)				Totale	Costo Medio (€/MWh)			Media	Costo Totale zonale (mln euro)
	F1	F2	F3	F1		F2	F3			
Nord	-	-	5.768	5.768	-	-	122,54	122,54	0,707	
Centro Nord	-	-	1.191	1.191	-	-	122,77	122,77	0,146	
Centro Sud	-	-	3.954	3.954	-	-	122,42	122,42	0,484	
Sud	-	-	993	993	-	-	121,62	121,62	0,121	
Calabria	-	-	668	668	-	-	122,12	122,12	0,082	
Sicilia	-	-	1.363	1.363	-	-	122,14	122,14	0,167	
Sardegna	-	-	707	707	-	-	122,52	122,52	0,087	
<b>Totale</b>	-	-	<b>14.644</b>	<b>14.644</b>	-	-	<b>122,41</b>	<b>122,41</b>	<b>1,792</b>	

Grafico 1: energia acquistata per zona

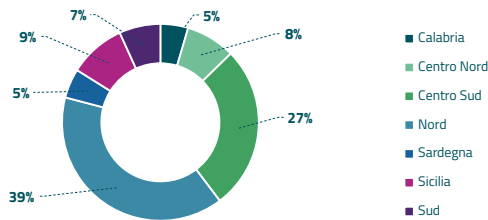


Grafico 2: ripartizione per fascia

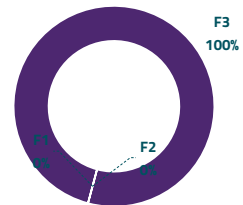
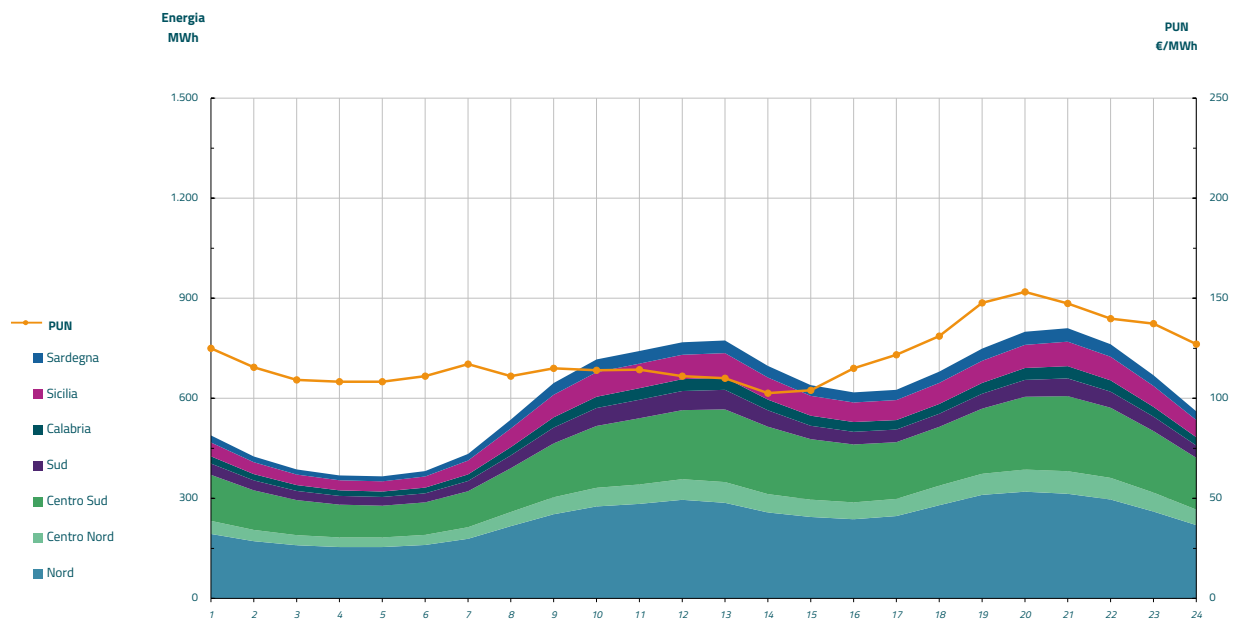


Grafico 3: acquisti orari per zona di mercato

Media PUN Index GME	120,70 €/MWh
Media PUN Index GME con profilo AU	122,41 €/MWh (*)



(\*) Calcolata sulla quantità di energia oraria acquistata da AU su MGP  
Il profilo di AU è caratterizzato da un consumo prevalente durante le ore di maggior carico