

lunedì 22 luglio 2024

Zona	Quantità (MWh)			Totale	Costo Medio (€/MWh)			Media	Costo Totale zonale (mln euro)
	F1	F2	F3		F1	F2	F3		
Nord	4.483	2.778	1.859	9.121	113,37	146,69	102,99	121,40	1,107
Centro Nord	1.167	734	356	2.257	112,58	147,35	103,34	122,44	0,276
Centro Sud	5.783	2.773	1.915	10.470	112,45	146,74	103,09	119,82	1,255
Sud	1.900	1.147	1.225	4.272	112,65	145,68	102,82	118,70	0,507
Calabria	1.075	512	554	2.141	112,82	145,02	102,84	117,95	0,253
Sicilia	2.526	1.312	1.201	5.039	113,07	145,84	102,91	119,18	0,601
Sardegna	661	437	374	1.472	113,33	145,98	103,06	120,41	0,177
Totale	17.596	9.693	7.483	34.772	112,86	146,40	102,98	120,08	4,176

Grafico 1: energia acquistata per zona

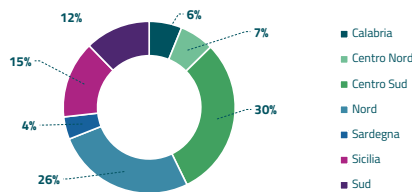


Grafico 2: ripartizione per fascia

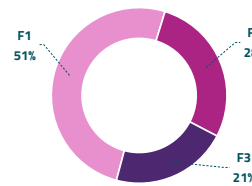
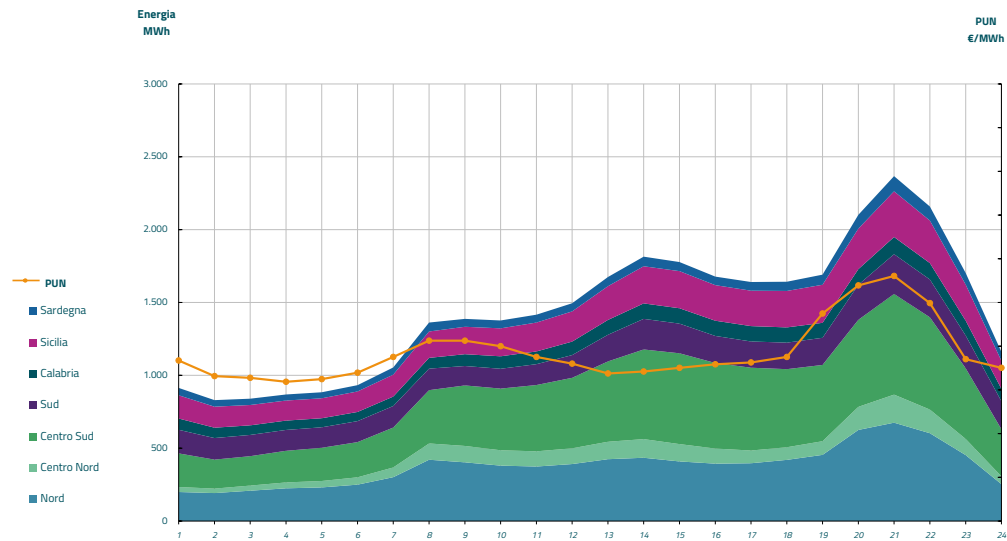


Grafico 3: acquisti orari per zona di mercato

Media PUN	115,84 €/MWh
Media PUN con profilo AI	120,08 €/MWh (*)



(*) Calcolata sulla quantità di energia oraria acquistata da AU su MGP
Il profilo di AU è caratterizzato da un consumo prevalente durante le ore di maggior carico