

giovedì 21 settembre 2023

Zona	Quantità (MWh)			Totale	Costo Medio (€/MWh)			Media	Costo Totale zonale (mln euro)
	F1	F2	F3		F1	F2	F3		
Nord	7.785	4.587	4.243	16.614	120,20	137,79	107,30	121,76	2,023
Centro Nord	1.875	1.086	990	3.951	119,83	137,04	107,26	121,41	0,480
Centro Sud	6.773	3.478	3.418	13.669	119,66	137,14	107,22	121,00	1,654
Sud	2.197	1.196	1.201	4.595	119,73	137,20	107,19	121,00	0,556
Calabria	1.109	572	578	2.260	119,89	136,80	107,24	120,93	0,273
Sicilia	3.031	1.630	1.688	6.349	119,86	137,36	107,16	120,98	0,768
Sardegna	911	541	528	1.981	119,99	136,71	107,29	121,17	0,240
<b>Totale</b>	<b>23.681</b>	<b>13.090</b>	<b>12.647</b>	<b>49.418</b>	<b>119,90</b>	<b>137,36</b>	<b>107,24</b>	<b>121,29</b>	<b>5,994</b>

Grafico 1: energia acquistata per zona

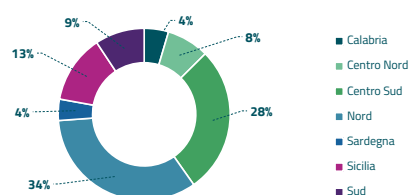


Grafico 2: ripartizione per fascia

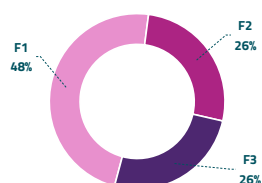
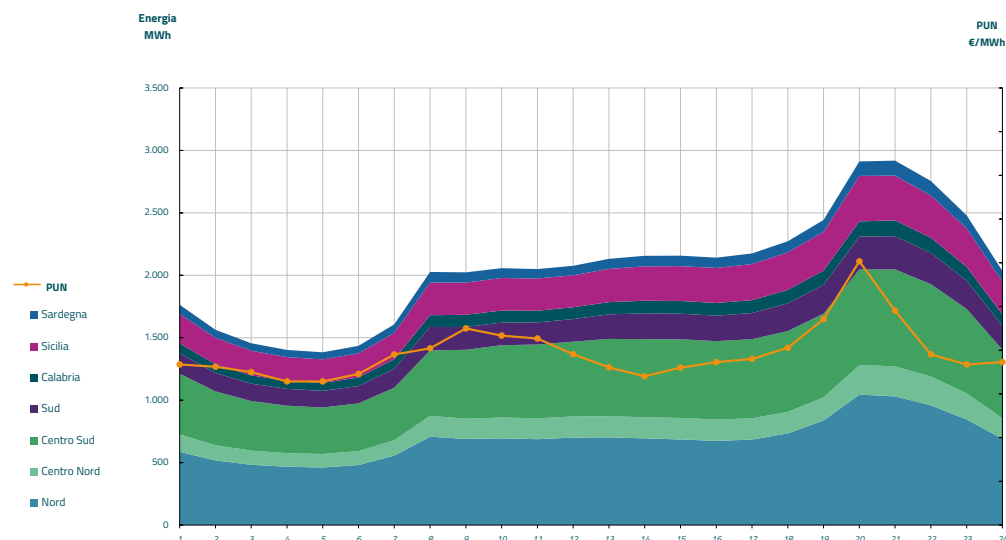


Grafico 3: acquisti orari per zona di mercato

Media PUN	118,66 €/MWh
Media PUN con profilo AI	121,29 €/MWh (*)



(\*) Calcolata sulla quantità di energia oraria acquistata da AU su MGP  
Il profilo di AU è caratterizzato da un consumo prevalente durante le ore di maggior carico