

domenica 21 luglio 2024

Zona	Quantità (MWh)			Totale	Costo Medio (€/MWh)			Media	Costo Totale zonale (mln euro)
	F1	F2	F3		F1	F2	F3		
Nord	-	-	8.161	8.161	-	-	98,09	98,09	0,801
Centro Nord	-	-	2.096	2.096	-	-	98,24	98,24	0,206
Centro Sud	-	-	9.523	9.523	-	-	97,42	97,42	0,928
Sud	-	-	4.000	4.000	-	-	97,81	97,81	0,391
Calabria	-	-	2.002	2.002	-	-	97,82	97,82	0,196
Sicilia	-	-	4.039	4.039	-	-	97,63	97,63	0,394
Sardegna	-	-	1.705	1.705	-	-	98,92	98,92	0,169
Totale	-	-	31.526	31.526	-	-	97,83	97,83	3,084

Grafico 1: energia acquistata per zona

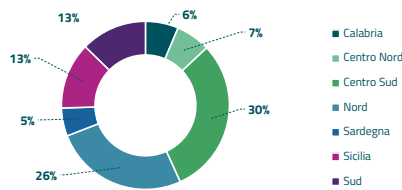


Grafico 2: ripartizione per fascia

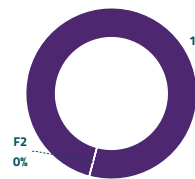
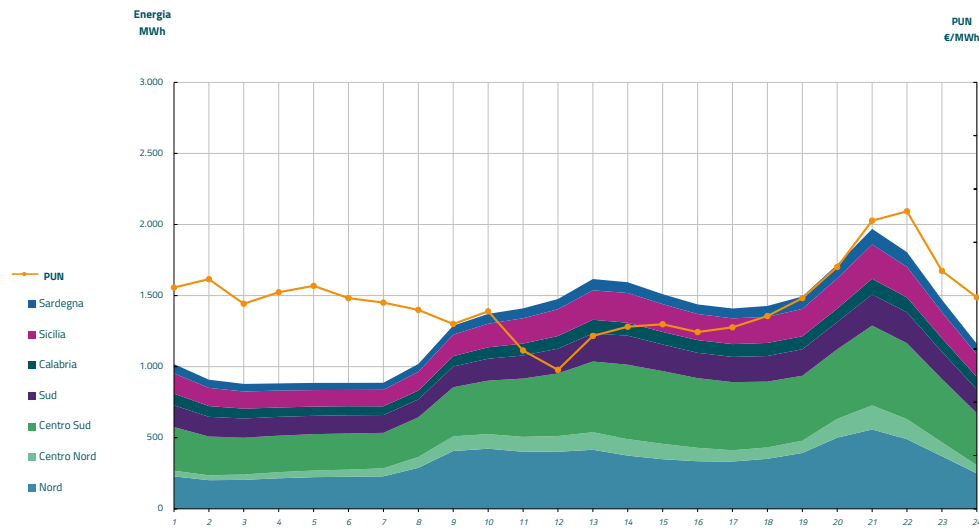


Grafico 3: acquisti orari per zona di mercato

Media PUN	97,10 €/MWh
Media PUN con profilo A	97,83 €/MWh (*)



(*) Calcolata sulla quantità di energia oraria acquistata da AU su MGP
Il profilo di AU è caratterizzato da un consumo prevalente durante le ore di maggior carico