

domenica 21 giugno 2026

Zona	Quantità (MWh)				Costo Medio (€/MWh)				Costo Totale zonale (mln euro)
	F1	F2	F3	Totale	F1	F2	F3	Media	
Nord	-	-	6.344	6.344	-	-	94,21	94,21	0,598
Centro Nord	-	-	1.264	1.264	-	-	94,04	94,04	0,119
Centro Sud	-	-	4.448	4.448	-	-	91,45	91,45	0,407
Sud	-	-	1.180	1.180	-	-	91,55	91,55	0,108
Calabria	-	-	531	531	-	-	92,42	92,42	0,049
Sicilia	-	-	1.218	1.218	-	-	94,28	94,28	0,115
Sardegna	-	-	581	581	-	-	92,82	92,82	0,054
Totale	-	-	15.566	15.566	-	-	93,10	93,10	1,449

Grafico 1: energia acquistata per zona

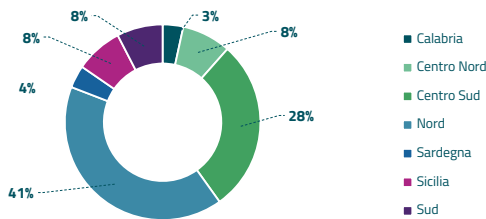


Grafico 2: ripartizione per fascia

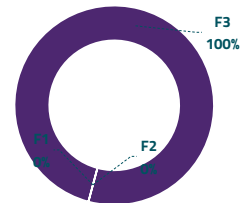
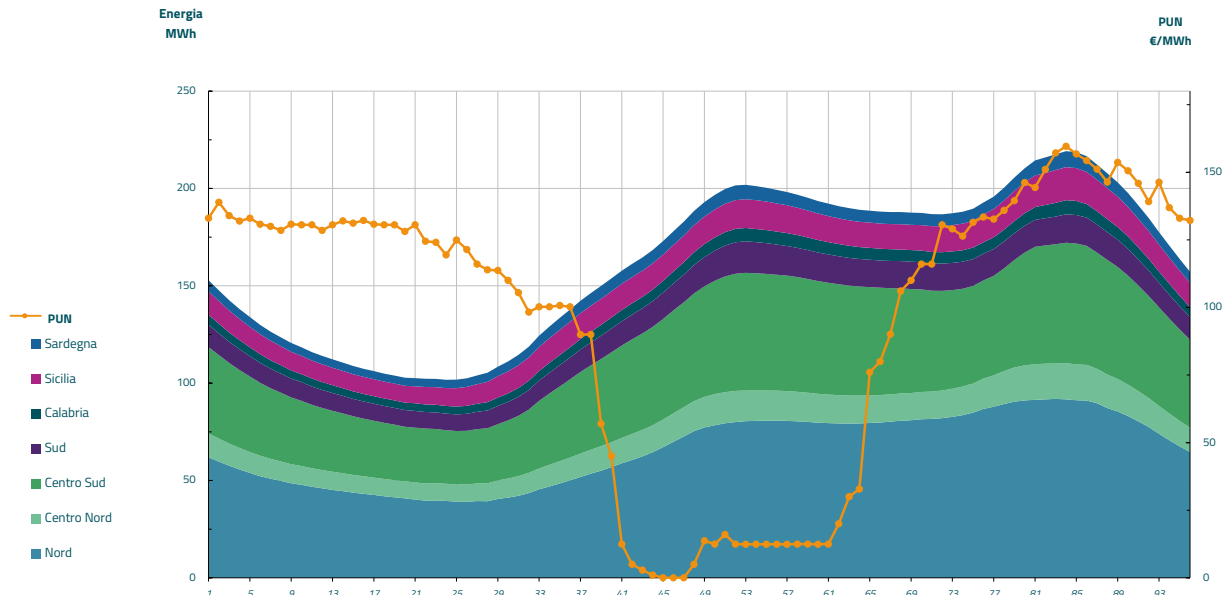


Grafico 3: acquisti orari per zona di mercato

Media PUN Index GME	96,30 €/MWh
Media PUN Index GME con profilo AU	93,10 €/MWh (*)



(*) Calcolata sulla quantità di energia oraria acquistata da AU su MGP
Il profilo di AU è caratterizzato da un consumo prevalente durante le ore di maggior carico