

martedì 21 maggio 2024

Zona	Quantità (MWh)			Totale	Costo Medio (€/MWh)			Media	Costo Totale zonale (mln euro)
	F1	F2	F3		F1	F2	F3		
Nord	6.090	3.690	3.609	13.390	88,80	117,13	88,02	96,40	1,291
Centro Nord	1.273	875	746	2.894	89,48	117,53	88,31	97,66	0,283
Centro Sud	5.058	2.809	2.664	10.531	88,84	117,46	88,14	96,30	1,014
Sud	1.180	695	708	2.583	88,42	117,30	88,10	96,10	0,248
Calabria	-	7	-	7	-	131,87	-	131,87	0,001
Sicilia	1.857	948	875	3.679	88,96	117,51	88,34	96,16	0,354
Sardegna	146	309	63	517	95,19	117,81	94,46	108,62	0,056
Totale	15.603	9.334	8.665	33.601	88,92	117,35	88,17	96,62	3,247

Grafico 1: energia acquistata per zona

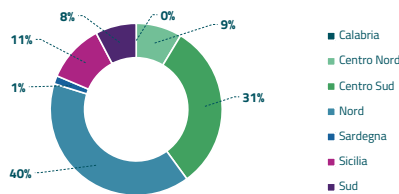


Grafico 2: ripartizione per fascia

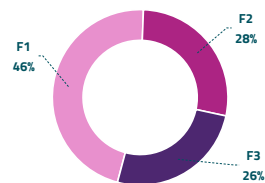
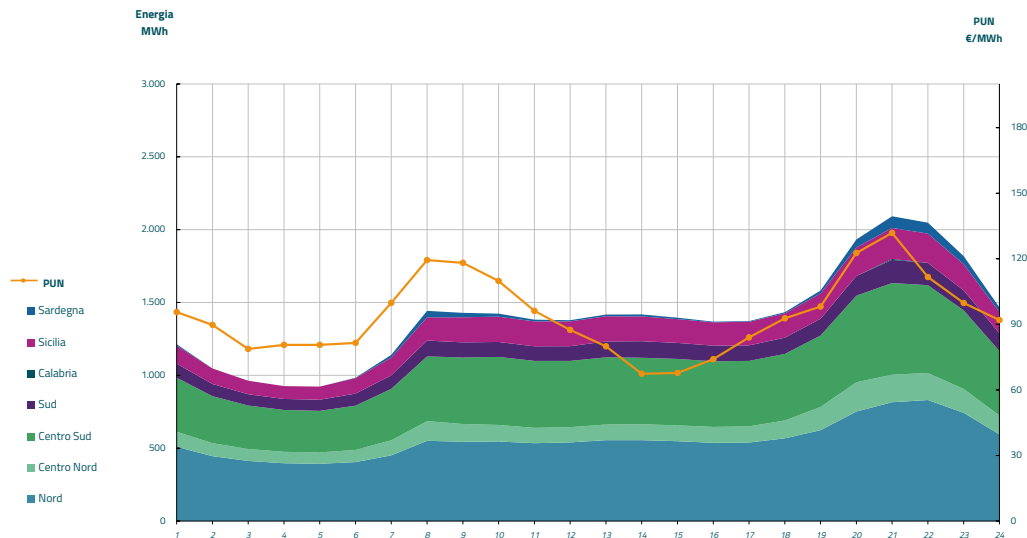


Grafico 3: acquisti orari per zona di mercato

Media PUN	94,16 €/MWh
Media PUN con profilo AI	96,62 €/MWh (*)



(*) Calcolata sulla quantità di energia oraria acquistata da AU su MGP
Il profilo di AU è caratterizzato da un consumo prevalente durante le ore di maggior carico