

domenica 21 maggio 2023

Zona	Quantità (MWh)				Costo Medio (€/MWh)				Costo Totale zonale (mln euro)
	F1	F2	F3	Totale	F1	F2	F3	Media	
Nord	6.704	3.464	3.514	13.682	32,59	103,79	85,83	64,29	0,880
Centro Nord	1.678	880	922	3.480	32,60	103,77	85,87	64,72	0,225
Centro Sud	5.519	2.671	2.973	11.163	32,00	103,12	85,86	63,36	0,707
Sud	1.923	920	996	3.840	32,51	102,51	85,67	63,08	0,242
Calabria	854	447	496	1.797	32,22	103,04	85,62	64,59	0,116
Sicilia	2.465	1.220	1.299	4.984	32,63	102,96	85,74	63,69	0,317
Sardegna	776	400	402	1.578	32,40	102,79	85,64	63,80	0,101
Totale	19.918	10.003	10.603	40.524	32,40	103,31	85,80	63,88	2,589

Grafico 1: energia acquistata per zona

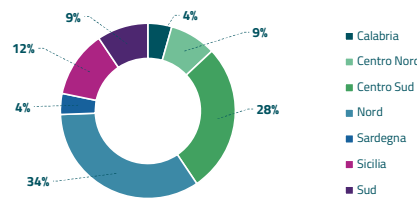


Grafico 2: ripartizione per fascia

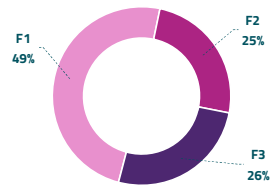
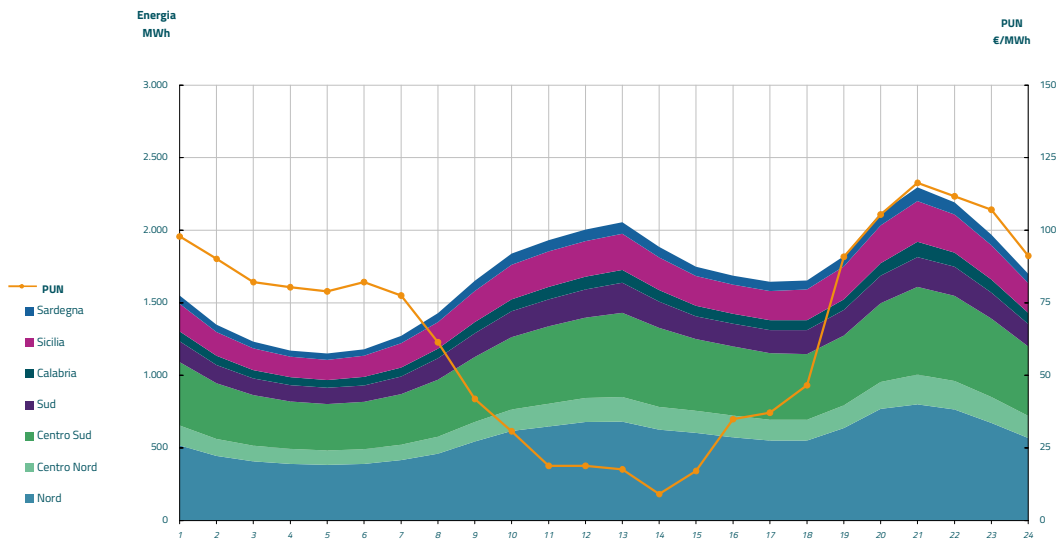


Grafico 3: acquisti orari per zona di mercato

Media PUN	64,40 €/MWh
Media PUN con profilo AT	63,88 €/MWh (*)



(*) Calcolata sulla quantità di energia oraria acquistata da AU su MGP
Il profilo di AU è caratterizzato da un consumo prevalente durante le ore di maggior carico