

venerdì 21 marzo 2025

Zona	Quantità (MWh)				Costo Medio (€/MWh)				Costo Totale zonale (mln euro)
	F1	F2	F3	Totale	F1	F2	F3	Media	
Nord	2.902	1.554	1.475	5.932	129,18	143,70	126,37	132,29	0,785
Centro Nord	558	315	272	1.145	129,25	143,43	126,46	132,48	0,152
Centro Sud	1.919	1.103	920	3.943	128,74	143,54	126,37	132,33	0,522
Sud	546	303	260	1.109	128,61	143,61	126,61	132,24	0,147
Calabria	-	-	-	-	-	-	-	-	0,000
Sicilia	470	402	237	1.109	130,18	143,81	128,71	134,81	0,150
Sardegna	-	90	2	92	-	140,43	125,19	140,13	0,013
Totale	6.395	3.768	3.167	13.330	129,08	143,56	126,57	132,58	1,767

Grafico 1: energia acquistata per zona

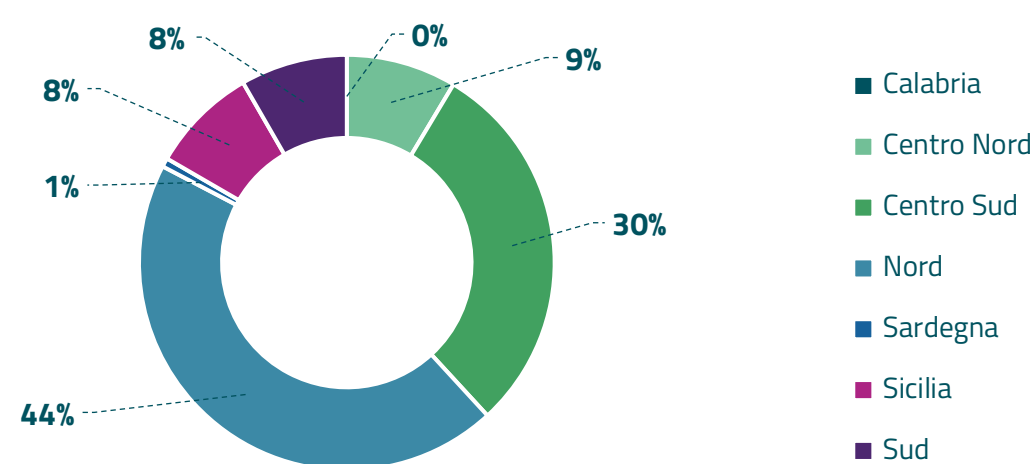


Grafico 2: ripartizione per fascia

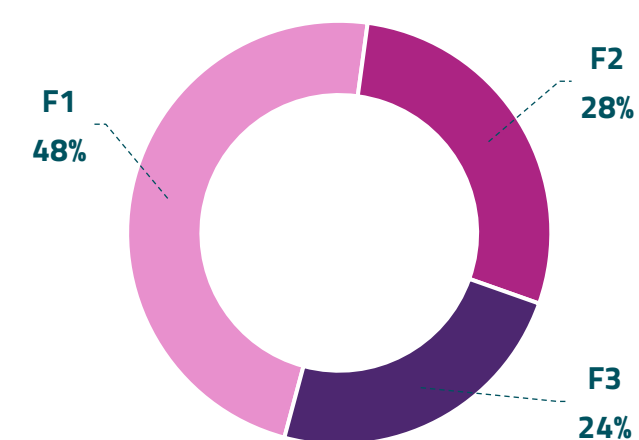
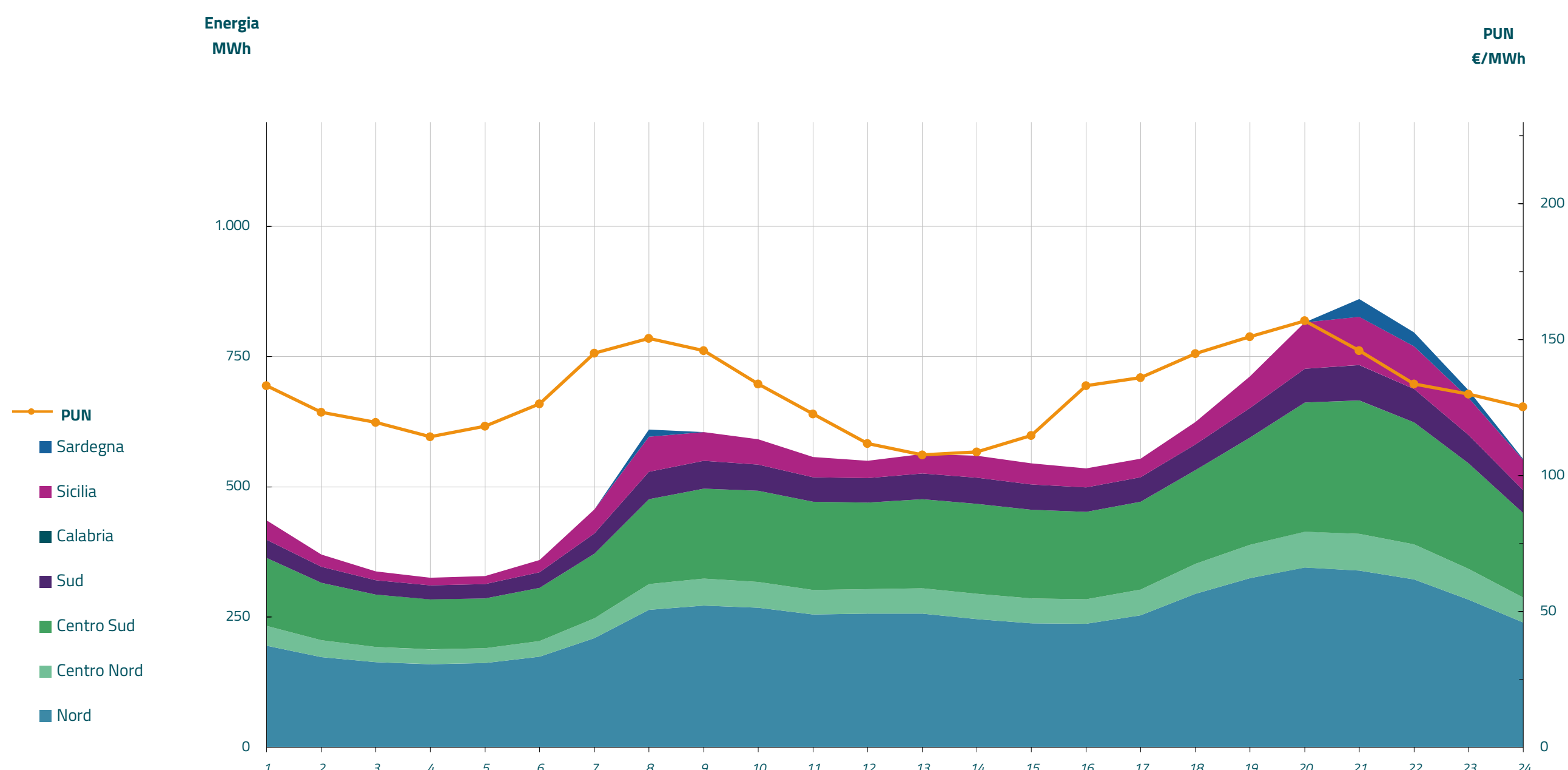


Grafico 3: acquisti orari per zona di mercato

Media PUN Index GME	130,49 €/MWh
Media PUN Index GME con profilo AU	132,58 €/MWh (*)



(*) Calcolata sulla quantità di energia oraria acquistata da AU su MGP
Il profilo di AU è caratterizzato da un consumo prevalente durante le ore di maggior carico