

mercoledì 20 settembre 2023

Zona	Quantità (MWh)			Totale	Costo Medio (€/MWh)			Media	Costo Totale zonale (mln euro)
	F1	F2	F3		F1	F2	F3		
Nord	7.682	4.843	4.409	16.933	130,94	144,96	113,20	130,33	2,207
Centro Nord	1.840	1.070	975	3.885	130,59	145,06	113,12	130,19	0,506
Centro Sud	6.694	3.511	3.378	13.582	130,40	144,96	113,11	129,86	1,764
Sud	2.189	1.217	1.179	4.584	130,55	144,94	113,26	129,92	0,596
Calabria	1.037	543	544	2.123	130,76	144,55	113,26	129,81	0,276
Sicilia	2.881	1.585	1.591	6.057	130,81	145,33	113,18	129,97	0,787
Sardegna	945	539	520	2.004	130,76	144,70	113,24	129,96	0,260
Totale	23.267	13.306	12.595	49.169	130,69	144,98	113,18	130,07	6,395

Grafico 1: energia acquistata per zona

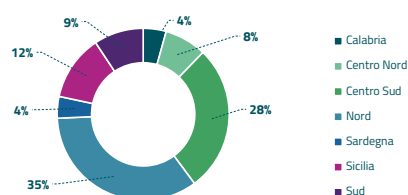


Grafico 2: ripartizione per fascia

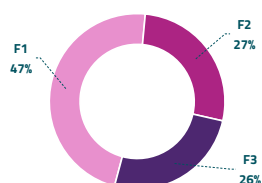
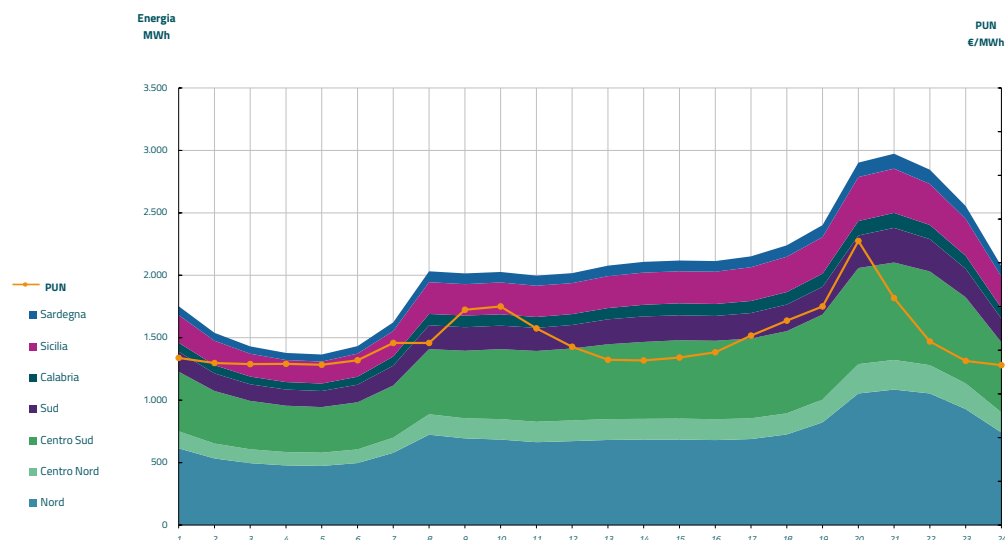


Grafico 3: acquisti orari per zona di mercato

Media PUN	127,28 €/MWh
Media PUN con profilo AI	130,07 €/MWh (*)



(*) Calcolata sulla quantità di energia oraria acquistata da AU su MGP
 Il profilo di AU è caratterizzato da un consumo prevalente durante le ore di maggior carico