

sabato 20 luglio 2024

Zona	Quantità (MWh)				Costo Medio (€/MWh)				Costo Totale zonale (mln euro)
	F1	F2	F3	Totale	F1	F2	F3	Media	
Nord	-	8.395	2.302	10.697	-	116,73	107,39	114,72	1,227
Centro Nord	-	2.106	391	2.496	-	115,99	106,77	114,55	0,286
Centro Sud	-	8.644	2.075	10.719	-	114,22	107,39	112,90	1,210
Sud	-	3.258	1.196	4.454	-	115,07	107,71	113,10	0,504
Calabria	-	-	-	-	-	-	-	-	0,000
Sicilia	-	3.991	795	4.786	-	112,79	108,22	112,03	0,536
Sardegna	-	659	18	676	-	128,44	108,69	127,92	0,087
Totale	-	27.052	6.777	33.829	-	115,38	107,51	113,80	3,850

Grafico 1: energia acquistata per zona

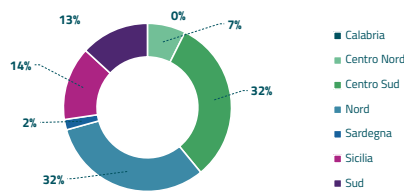


Grafico 2: ripartizione per fascia

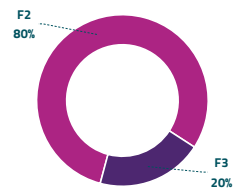
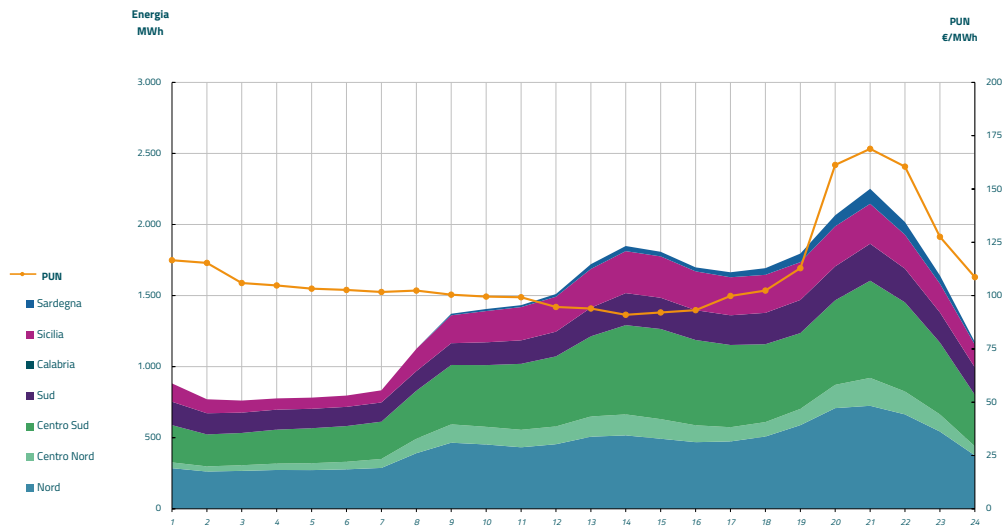


Grafico 3: acquisti orari per zona di mercato

Media PUN	110,77 €/MWh
Media PUN con profilo A	113,80 €/MWh (*)



(*) Calcolata sulla quantità di energia oraria acquistata da AU su MGP
Il profilo di AU è caratterizzato da un consumo prevalente durante le ore di maggior carico