

sabato 20 giugno 2026

Zona	Quantità (MWh)				Totale	Costo Medio (€/MWh)				Costo Totale zonale (mln euro)
	F1	F2	F3	Media		F1	F2	F3	Media	
Nord	-	4.479	1.278	5.757	-	120,74	135,44	124,01	0,714	
Centro Nord	-	914	302	1.216	-	120,26	135,17	123,97	0,151	
Centro Sud	-	3.029	993	4.021	-	119,52	135,27	123,40	0,496	
Sud	-	837	285	1.122	-	118,40	134,99	122,62	0,138	
Calabria	-	367	140	507	-	120,26	134,93	124,30	0,063	
Sicilia	-	1.003	347	1.350	-	119,82	135,05	123,73	0,167	
Sardegna	-	429	149	578	-	120,09	135,01	123,92	0,072	
Totale	-	11.059	3.493	14.552	-	120,07	135,25	123,71	1,800	

Grafico 1: energia acquistata per zona

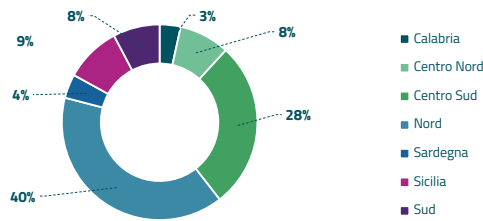


Grafico 2: ripartizione per fascia

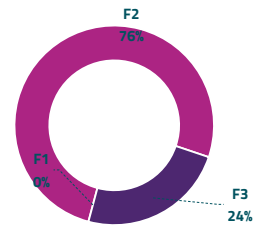
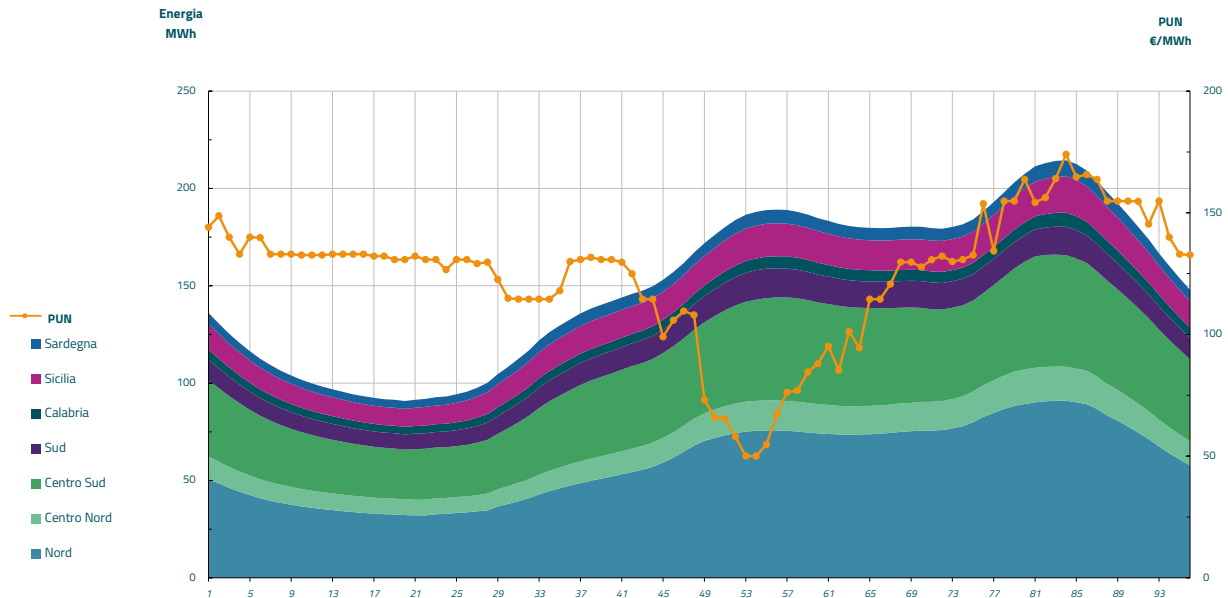


Grafico 3: acquisti orari per zona di mercato

Media PUN Index GME	124,21 €/MWh
Media PUN Index GME con profilo AU	123,71 €/MWh (*)



(*) Calcolata sulla quantità di energia oraria acquistata da AU su MGP
Il profilo di AU è caratterizzato da un consumo prevalente durante le ore di maggior carico