

lunedì 20 maggio 2024

Zona	Quantità (MWh)			Totale	Costo Medio (€/MWh)			Media	Costo Totale zonale (mln euro)
	F1	F2	F3		F1	F2	F3		
Nord	6.234	3.686	3.526	13.445	98,04	120,91	89,21	101,99	1,371
Centro Nord	1.282	872	748	2.902	98,55	121,27	89,51	103,05	0,299
Centro Sud	4.701	2.688	2.567	9.956	98,03	121,10	89,31	102,01	1,016
Sud	1.211	706	735	2.653	97,84	120,91	89,29	101,62	0,270
Calabria	-	7	-	7	-	137,34	-	137,34	0,001
Sicilia	1.835	944	879	3.658	98,02	121,07	89,53	101,93	0,373
Sardegna	186	316	66	568	100,13	121,63	95,68	111,57	0,063
Totale	15.450	9.219	8.520	33.189	98,08	121,05	89,36	102,22	3,393

Grafico 1: energia acquistata per zona

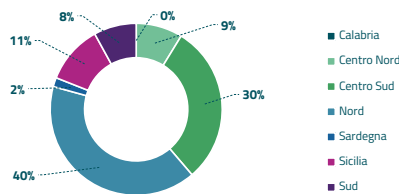


Grafico 2: ripartizione per fascia

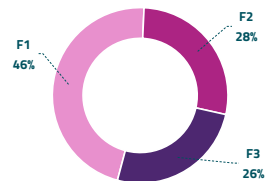
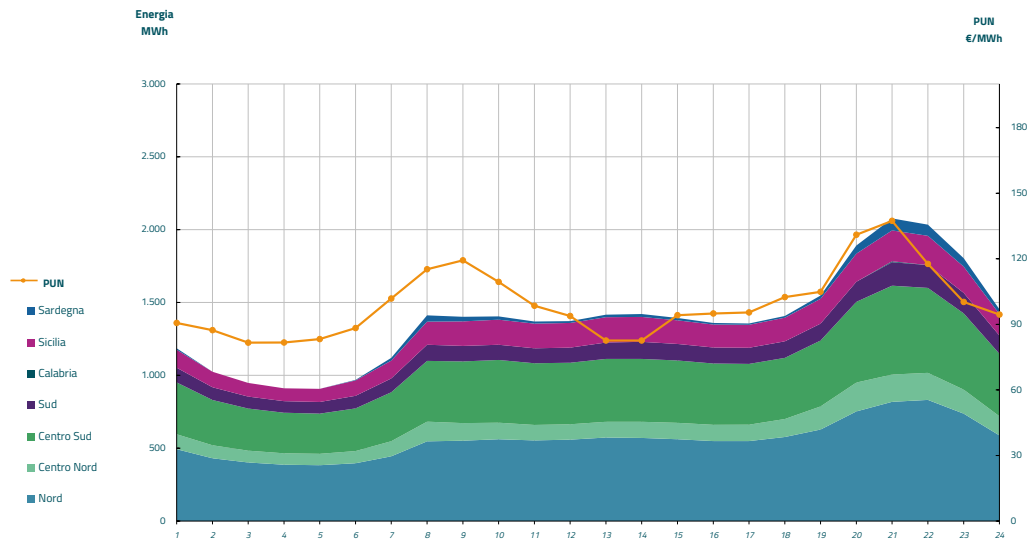


Grafico 3: acquisti orari per zona di mercato

Media PUN	99,54 €/MWh
Media PUN con profilo AI	102,22 €/MWh (*)



(*) Calcolata sulla quantità di energia oraria acquistata da AU su MGP
Il profilo di AU è caratterizzato da un consumo prevalente durante le ore di maggior carico