

sabato 20 maggio 2023

Zona	Quantità (MWh)				Costo Medio (€/MWh)				Costo Totale zonale (mln euro)
	F1	F2	F3	Totale	F1	F2	F3	Media	
Nord	7.624	3.957	3.603	15.184	103,54	112,99	96,52	104,34	1,584
Centro Nord	1.819	972	946	3.738	103,57	112,95	96,57	104,24	0,390
Centro Sud	5.912	2.807	2.929	11.648	103,42	112,74	96,53	103,93	1,211
Sud	1.868	1.010	1.021	3.899	103,65	112,37	96,36	104,00	0,406
Calabria	858	484	496	1.838	103,59	112,52	96,36	103,99	0,191
Sicilia	2.466	1.263	1.248	4.975	103,62	112,56	96,41	104,08	0,518
Sardegna	794	383	399	1.575	103,71	112,02	96,44	103,89	0,164
Totale	21.342	10.877	10.644	42.862	103,54	112,76	96,49	104,13	4,463

Grafico 1: energia acquistata per zona

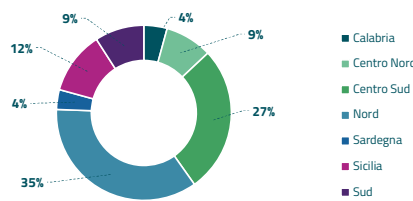


Grafico 2: ripartizione per fascia

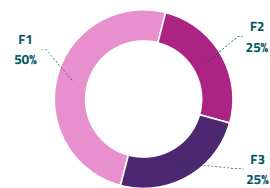
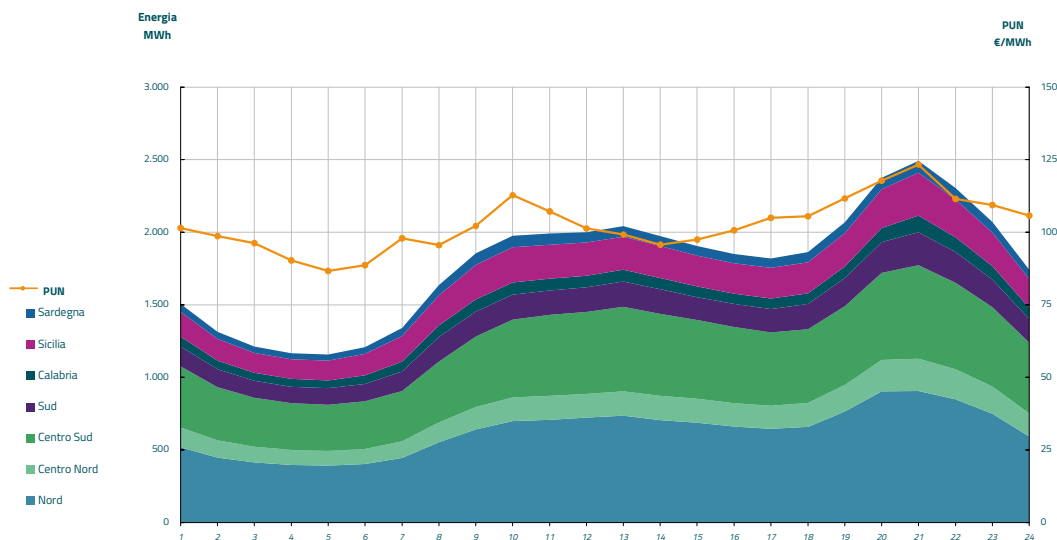


Grafico 3: acquisti orari per zona di mercato

Media PUN	102,56 €/MWh
Media PUN con profilo AI	104,13 €/MWh (*)



(*) Calcolata sulla quantità di energia oraria acquistata da AU su MGP
Il profilo di AU è caratterizzato da un consumo prevalente durante le ore di maggior carico