

giovedì 20 marzo 2025

Zona	Quantità (MWh)				Totale	Costo Medio (€/MWh)				Costo Totale zonale (mln euro)
	F1	F2	F3	Media		F1	F2	F3	Media	
Nord	2.831	1.580	1.507	5.918	116,28	152,21	125,07	128,11	0,758	
Centro Nord	603	341	269	1.214	115,98	152,30	125,98	128,40	0,156	
Centro Sud	1.970	1.149	936	4.055	115,04	152,52	125,00	127,96	0,519	
Sud	474	309	116	898	116,69	152,22	135,35	131,31	0,118	
Calabria	-	-	-	-	-	-	-	-	0,000	
Sicilia	21	263	12	296	153,92	152,26	127,38	151,36	0,045	
Sardegna	-	-	-	-	-	-	-	#DIV/0!	0,000	
Totale	5.898	3.642	2.840	12.380	116,00	152,32	125,56	128,88	1,596	

Grafico 1: energia acquistata per zona

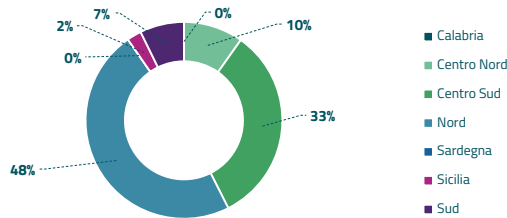


Grafico 2: ripartizione per fascia

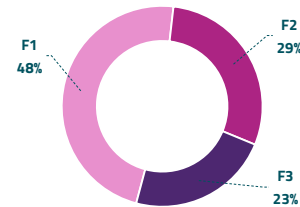
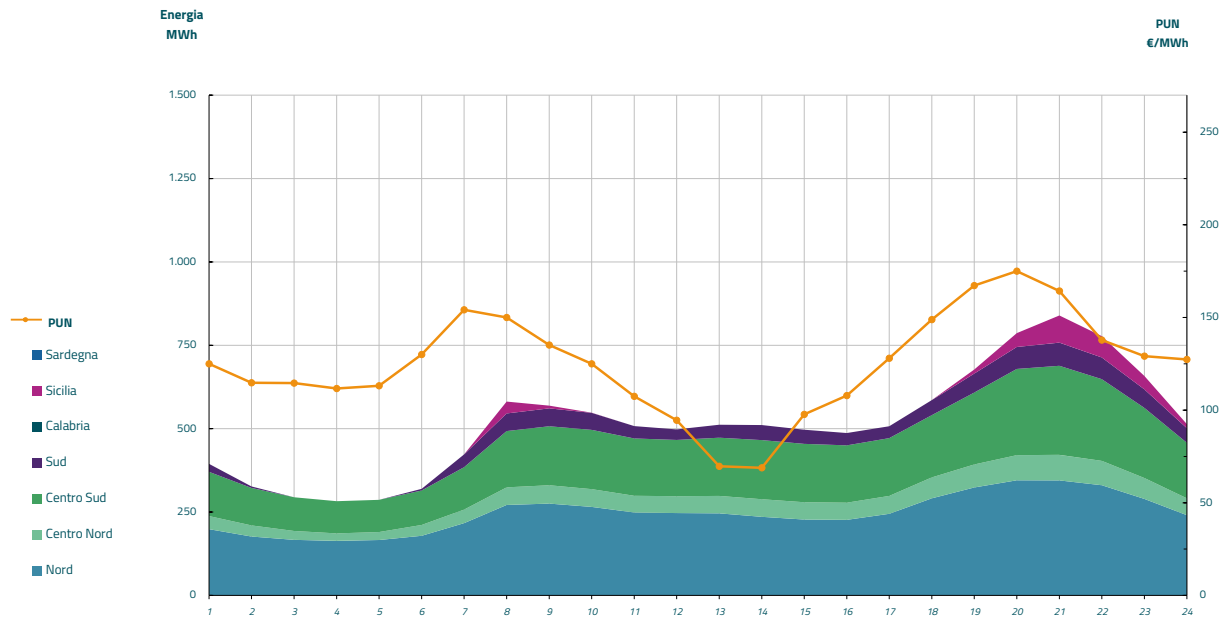


Grafico 3: acquisti orari per zona di mercato

Media PUN Index GME	124,89 €/MWh
Media PUN Index GME con profilo AU	128,88 €/MWh (*)



(*) Calcolata sulla quantità di energia oraria acquistata da AU su MGP
Il profilo di AU è caratterizzato da un consumo prevalente durante le ore di maggior carico