

domenica 19 novembre 2023

Zona	Quantità (MWh)				Costo Medio (€/MWh)				Costo Totale zonale (mln euro)
	F1	F2	F3	Totale	F1	F2	F3	Media	
Nord	-	-	18.905	18.905	-	-	122,31	122,31	2,312
Centro Nord	-	-	3.533	3.533	-	-	122,22	122,22	0,432
Centro Sud	-	-	11.299	11.299	-	-	122,21	122,21	1,381
Sud	-	-	3.486	3.486	-	-	122,10	122,10	0,426
Calabria	-	-	1.678	1.678	-	-	122,35	122,35	0,205
Sicilia	-	-	3.760	3.760	-	-	121,99	121,99	0,459
Sardegna	-	-	1.298	1.298	-	-	122,26	122,26	0,159
Totale	-	-	43.959	43.959	-	-	122,23	122,23	5,373

Grafico 1: energia acquistata per zona

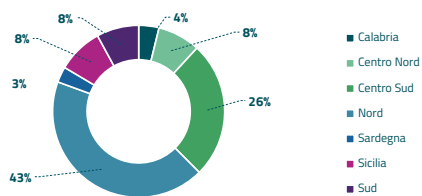


Grafico 2: ripartizione per fascia

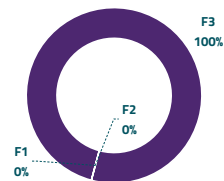
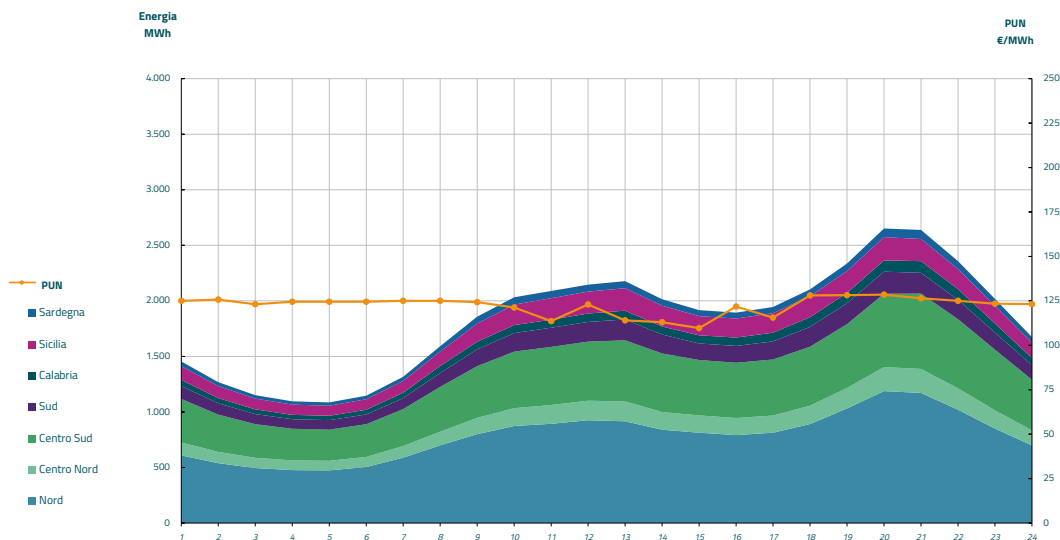


Grafico 3: acquisti orari per zona di mercato

Media PUN	122,34 €/MWh
Media PUN con profilo AU	122,23 €/MWh (*)



(*) Calcolata sulla quantità di energia oraria acquistata da AU su MGP
Il profilo di AU è caratterizzato da un consumo prevalente durante le ore di maggior carico