

martedì 19 settembre 2023

Zona	Quantità (MWh)			Totale	Costo Medio (€/MWh)			Media	Costo Totale zonale (mln euro)
	F1	F2	F3		F1	F2	F3		
Nord	8.066	4.783	4.171	17.020	127,25	141,87	112,34	127,70	2,173
Centro Nord	1.937	1.115	1.037	4.089	126,36	141,20	112,26	126,83	0,519
Centro Sud	6.767	3.533	3.359	13.658	126,04	141,22	112,27	126,58	1,729
Sud	2.308	1.264	1.254	4.826	125,96	140,86	112,27	126,30	0,609
Calabria	1.053	553	553	2.160	126,76	140,93	112,30	126,68	0,274
Sicilia	2.832	1.538	1.610	5.980	126,33	140,76	112,28	126,26	0,755
Sardegna	1.035	637	580	2.252	126,42	141,16	112,32	126,95	0,286
Totale	23.998	13.423	12.564	49.985	126,55	141,35	112,30	126,94	6,345

Grafico 1: energia acquistata per zona

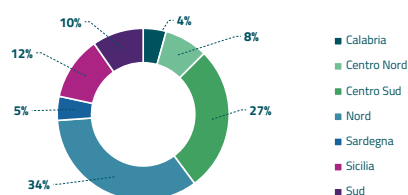


Grafico 2: ripartizione per fascia

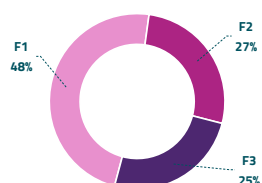
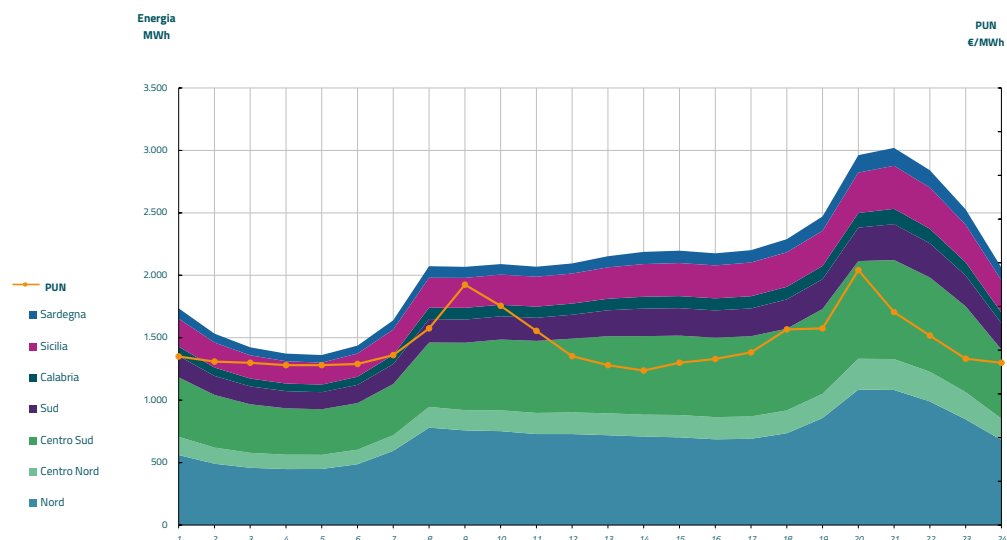


Grafico 3: acquisti orari per zona di mercato

Media PUN	124,62 €/MWh
Media PUN con profilo AI	126,94 €/MWh (*)



(*) Calcolata sulla quantità di energia oraria acquistata da AU su MGP
 Il profilo di AU è caratterizzato da un consumo prevalente durante le ore di maggior carico