

domenica 19 maggio 2024

Zona	Quantità (MWh)			Totale	Costo Medio (€/MWh)			Media	Costo Totale zonale (mln euro)
	F1	F2	F3		F1	F2	F3		
Nord	-	-	13.408	13.408	-	-	89,80	89,80	1,204
Centro Nord	-	-	2.962	2.962	-	-	90,45	90,45	0,268
Centro Sud	-	-	9.601	9.601	-	-	89,69	89,69	0,861
Sud	-	-	2.615	2.615	-	-	89,26	89,26	0,233
Calabria	-	-	-	-	-	-	-	#DIV/0!	0,000
Sicilia	-	-	3.491	3.491	-	-	89,12	89,12	0,311
Sardegna	-	-	541	541	-	-	96,61	96,61	0,052
Totale	-	-	32.619	32.619	-	-	89,82	89,82	2,930

Grafico 1: energia acquistata per zona

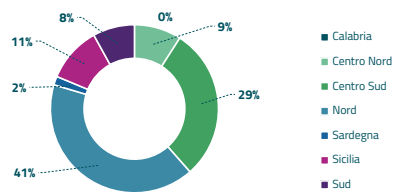


Grafico 2: ripartizione per fascia

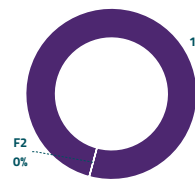
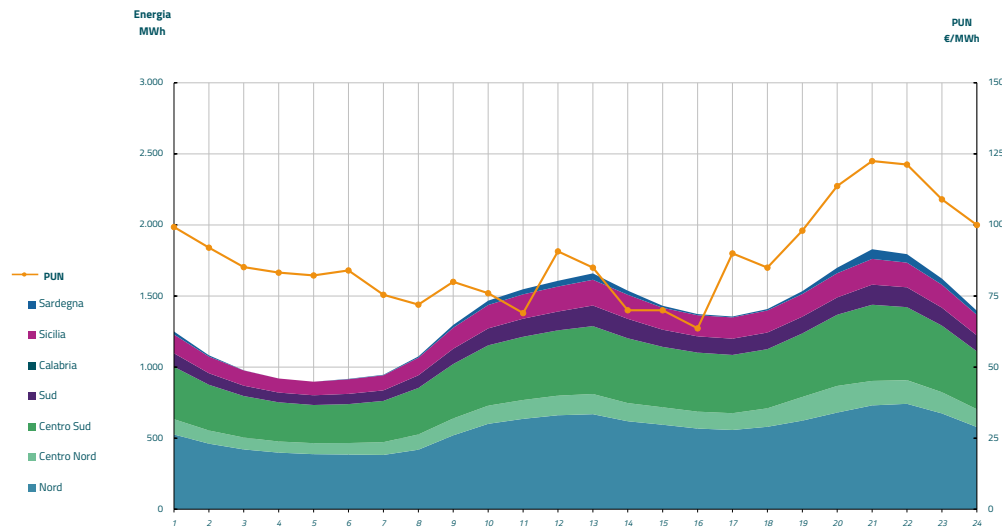


Grafico 3: acquisti orari per zona di mercato

Media PUN	88,21 €/MWh
Media PUN con profilo A	89,82 €/MWh (*)



(*) Calcolata sulla quantità di energia oraria acquistata da AU su MGP
 Il profilo di AU è caratterizzato da un consumo prevalente durante le ore di maggior carico