

venerdì 19 maggio 2023

Zona	Quantità (MWh)			Totale	Costo Medio (€/MWh)				Costo Totale zonale (mln euro)
	F1	F2	F3		F1	F2	F3	Media	
Nord	6.837	4.200	3.562	14.600	116,21	130,48	103,93	117,32	1,713
Centro Nord	1.656	1.051	948	3.656	115,96	130,36	103,92	116,98	0,428
Centro Sud	5.315	3.117	2.886	11.317	116,00	130,31	103,95	116,87	1,323
Sud	1.751	1.034	1.005	3.790	116,22	130,26	103,85	116,77	0,443
Calabria	800	495	498	1.793	116,50	130,14	103,87	116,75	0,209
Sicilia	2.229	1.377	1.355	4.962	116,72	130,29	104,00	117,01	0,581
Sardegna	664	441	404	1.510	117,09	130,39	104,06	117,49	0,177
Totale	19.252	11.716	10.660	41.627	116,23	130,36	103,94	117,06	4,873

Grafico 1: energia acquistata per zona

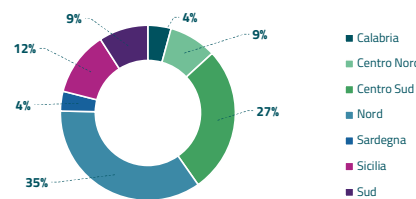


Grafico 2: ripartizione per fascia

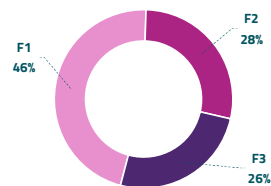
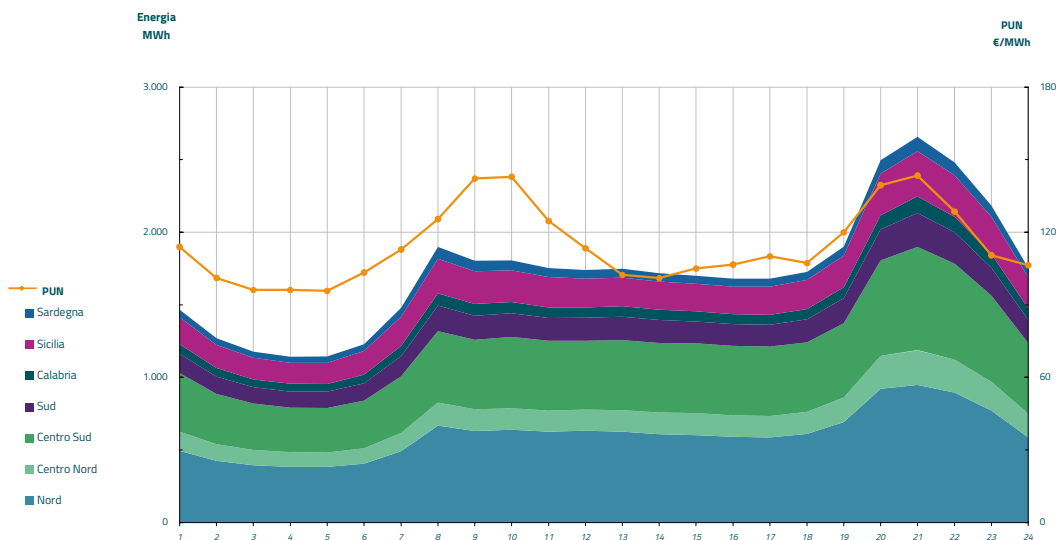


Grafico 3: acquisti orari per zona di mercato

Media PUN	114,49 €/MWh
Media PUN con profilo AI	117,06 €/MWh (*)



(*) Calcolata sulla quantità di energia oraria acquistata da AU su MGP
Il profilo di AU è caratterizzato da un consumo prevalente durante le ore di maggior carico